

RAPORT

Konsultacje Społeczne Gminy Opoczno

ANKIETA POZIOMU IDENTYFIKACJI MIESZKAŃCÓW Z MIASTEM



Przygotowała:
Anna Król

Data opracowania:
15.01.2024 r.

Badanie ankietowe zostało przeprowadzone w związku z realizacją projektu „Opoczno 2.0 - nowe otwarcie...” w ramach Programu „Rozwój Lokalny”, współfinansowanego ze środków Norweskiego Mechanizmu Finansowego 2014 – 2021.

Opoczno jest jednym z 29 miast w Polsce korzystającym z dotacji w wysokości 16 milionów zł, której celem jest podniesienie jakości życia, pracy, nauki oraz spędzania wolnego czasu przez jego mieszkańców i mieszkanki.

Celem niniejszej ankiety było określenie poziomu identyfikacji mieszkańców z Opoczniem jako wskaźnika dla Programu Rozwoju Lokalnego. Monitorowanie wskaźnika wiąże się z ogólnym celem Programu, czyli poprawą jakości życia w małych i średnich polskich gminach.

Badanie zostało przeprowadzone w formie elektronicznej od 5 stycznia 2024 r. do 12 stycznia 2024 r. na platformie konsultacyjnej Gminy Opoczno pod adresem: konsultacje.um.opoczno.pl

Ankieta zawierała 6 zagadnień, które mieszkańcy oceniali w skali od 1 do 6.

W rezultacie otrzymano 97 ankiet. Wśród badanych pod kątem cech demograficznych zdecydowanie więcej było kobiet (63,9%) niż mężczyzn (36,1%). Blisko 2/3 ankietowanych zadeklarowało wykształcenie wyższe. Formularz wypełnili przedstawiciele wszystkich grup wiekowych poza jedną grupą wiekową 18 lat i mniej, najliczniejszą grupę stanowiły osoby w wieku 35-44 oraz 55-64 lata.

Zagadnienie identyfikacji z miastem łączy się z poczuciem tożsamości jego mieszkańców, na które składają się wymiary społeczny i przestrzenny, a także odniesienie do celów i przyszłości miasta.

Na tej podstawie do zbadania poziomu identyfikacji mieszkańców i mieszkank z miastem posłużyło 6 pytań, w których ankietowani oceniali swój poziom zadowolenia z mieszkania w Opocznie, więz z miastem oraz jego mieszkańcami, swoje zainteresowanie sprawami lokalnymi, przywiązanie do pomyslności miasta, jak też chęć potencjalnego pozostania w Opocznie.

Spośród powyższych wymiarów w największym stopniu mieszkańcy i mieszkanki Opoczna deklarują, że zależy im na pomyslności swojego miasta – przyznaje to 100 % badanych, prawie połowa odpowiada „raczej tak”.

Nieco niższy odsetek badanych (98%) deklaruje, że interesuje się tym, co się dzieje w Opocznie.

Zadowolenie z mieszkania w Opocznie wyraża 83,5% ankietowanych. Swoją przyszłość z Opoczniem wiąże 83,6% badanych wobec 16,5%, którzy nie mają takich planów.

Ankietowani częściej czują związani z Opoczniem jako miastem w wymiarze przestrzennym (90,7%) niż społecznym, czyli z jego mieszkańcami i mieszkankami (71,2%).

Wyniki

1. Jestem zadowolony/na z zamieszkania w Opocznie.

Jestem zadowolony/na z zamieszkania w Opocznie.



Średnia ocena zadowolenia z zamieszkania w Opocznie, na podstawie wszystkich odpowiedzi w skali o 1 do 6 wynosi: 4,4.

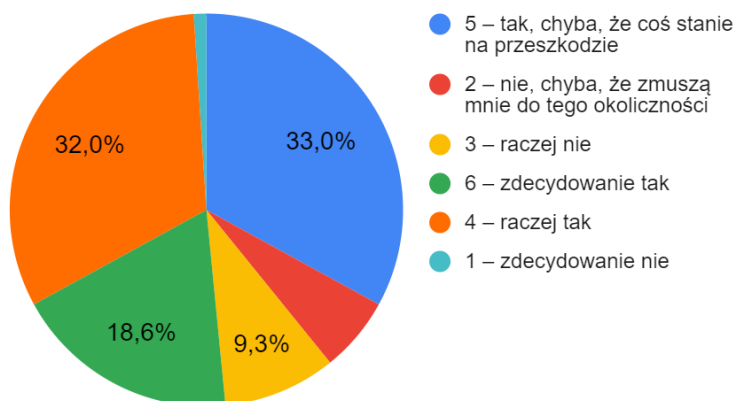
Wartość średnia policzona dla 97 odpowiedzi.

Odpowiedź	Procent	Liczba odpowiedzi
1- zdecydowanie nie,	0	0
2- nie, nie jestem zadowolony/na, że mieszkam w Opocznie	1 %	1
3 - raczej nie	15,5 %	15
4 – raczej tak	42,3 %	41
5 – tak, jestem zadowolony/na, że mieszkam w Opocznie	29,9 %	29
6 - zdecydowanie tak	11,3 %	11

Źródło: Opracowanie własne.

2. Czy wiążesz swoją przyszłość z Opoczniem?

Czy wiążeś swoją przyszłość z Opoczmem?



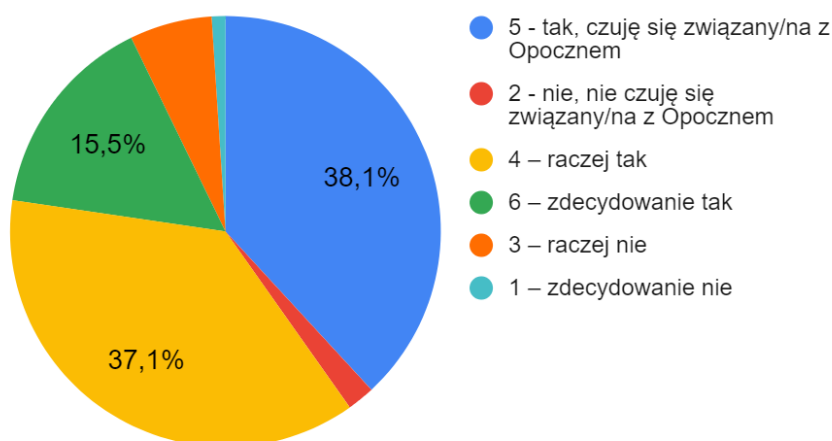
Średnia ocena dot. przyszłości ankietowanych związanej z Opoczmem, na podstawie wszystkich odpowiedzi w skali o 1 do 6 wynosi: 4,5.
Wartość średnia policzona dla 97 odpowiedzi.

Opowiedź	Procent	Liczba odpowiedzi
1- zdecydowanie nie	1 %	1
2 – nie, chyba że zmuszą mnie do tego okoliczności	6,2 %	6
3- raczej nie	9,3 %	9
4- raczej tak	32 %	31
5 – tak, chyba, że coś stanie na przeszkodzie	33%	32
6 – zdecydowanie tak	18,6 %	18

Źródło: Opracowanie własne.

3. Czuję się związany/na z Opoczmem.

Czuję się związany/na z Opoczmem.



Średnia ocena dot. poczucia powiązania z Opoczmem, na podstawie wszystkich odpowiedzi w skali o 1 do 6 wynosi: 4,6.

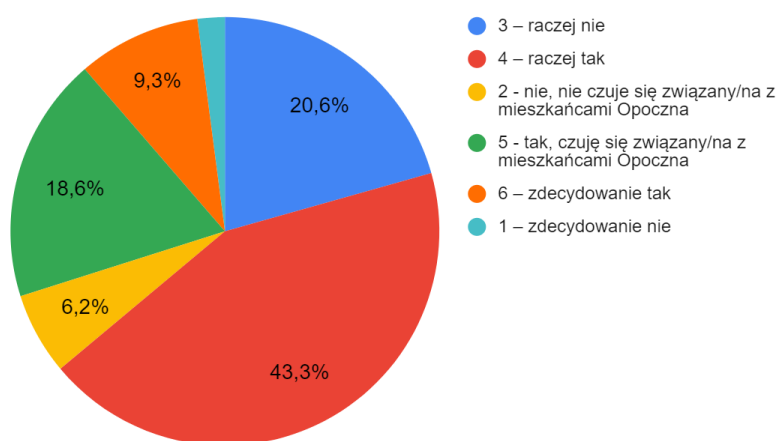
Wartość średnia policzona dla 97 odpowiedzi.

Odpowiedź	Procent	Liczba odpowiedzi
1- zdecydowanie nie	1 %	1
2 – nie, nie czuję się związany z Opoczmem	2,1 %	2
3 – raczej nie	6,2 %	6
4 – raczej tak	37,1 %	36
5 – tak, czuję się związany z Opoczmem	38,1 %	37
6 – zdecydowanie tak	15,5 %	15

Źródło: Opracowanie własne.

4. Czuję się związany/na z mieszkańcami Opoczna.

Czuję się związany/na z mieszkańcami Opoczna



Średnia ocena dot. poczucia powiązania z mieszkańcami Opoczna, na podstawie wszystkich odpowiedzi w skali o 1 do 6 wynosi: 4,0.

Wartość średnia policzona dla 97 odpowiedzi.

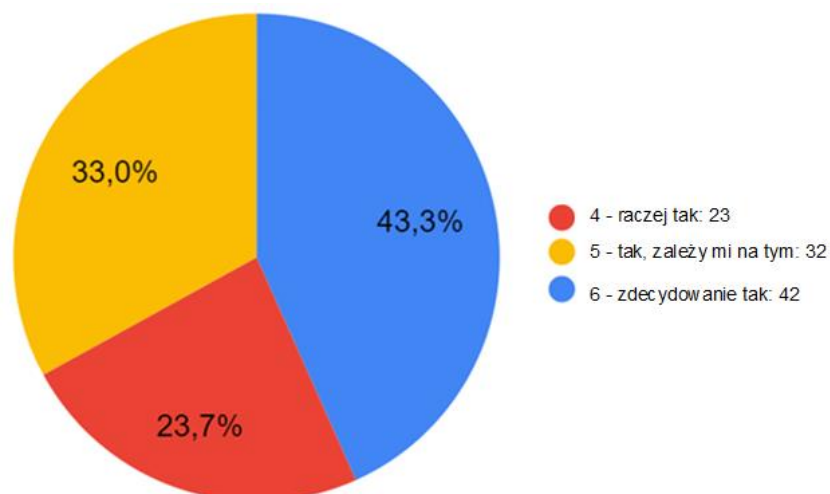
Odpowiedź	Procent	Liczba odpowiedzi
1 – zdecydowanie nie	2,1 %	2
2 – nie, nie czuję się związany/na z mieszkańcami Opoczna	6,2 %	6
3 – raczej nie	20,6 %	20
4 – raczej tak	43,3 %	42
5 – tak, czuję się związany/na z mieszkańcami Opoczna	18,6 %	18
6 – zdecydowanie tak	9,3 %	9

Źródło: Opracowanie własne.

5. Zależy mi na pomyślności Opoczna.

Średnia ocena dot. pomyślności dla Opoczna, na podstawie wszystkich odpowiedzi w skali o 1 do 6 wynosi: 4,9.

Wartość średnia policzona dla 97 odpowiedzi.

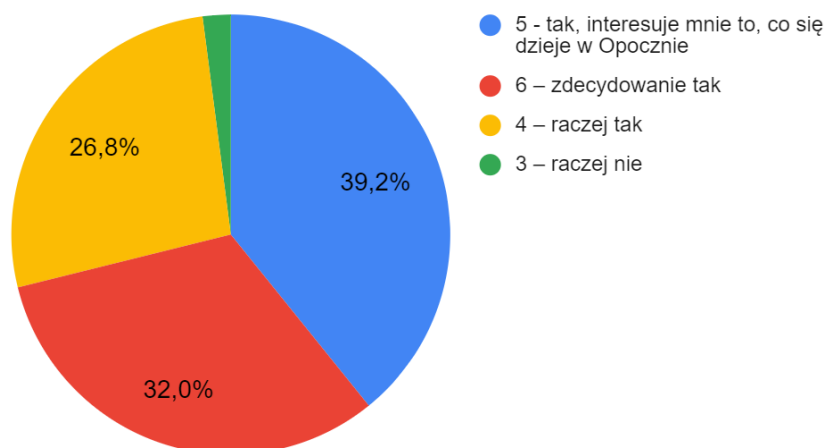


Opowiedź	Procent	Liczba odpowiedzi
1- zdecydowanie nie,	0	0
2 - nie, nie zależy mi na tym,	0	0
3 - raczej nie,	0	0
4- raczej tak,	23,7 %	23
5- tak, zależy mi na tym,	33,0 %	32
6- zdecydowanie tak.	43,3%	42

Źródło: Opracowanie własne.

6. Interesuje mnie co się dzieje w Opocznie.

Interesuje mnie co się dzieje w Opocznie.



Średnia ocena dot. zainteresowania wydarzeniami w Opocznie, na podstawie wszystkich odpowiedzi w skali o 1 do 6 wynosi: 5,0.

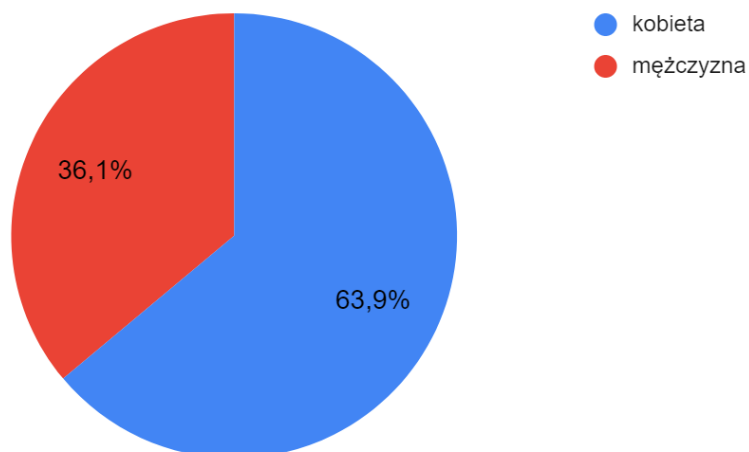
Wartość średnia policzona dla 97 odpowiedzi.

Odpowiedź	Procent	Liczba odpowiedzi
1- zdecydowanie nie	0	0
2 - nie, nie zależy mi na tym	0	0
3 - raczej nie	2,1 %	2
4 - raczej tak	26,8 %	26
5 - tak, interesuje mnie to, co się dzieje w Opocznie	39,2 %	38
6 - zdecydowanie tak	32 %	31

Źródło: Opracowanie własne.

Metryczka

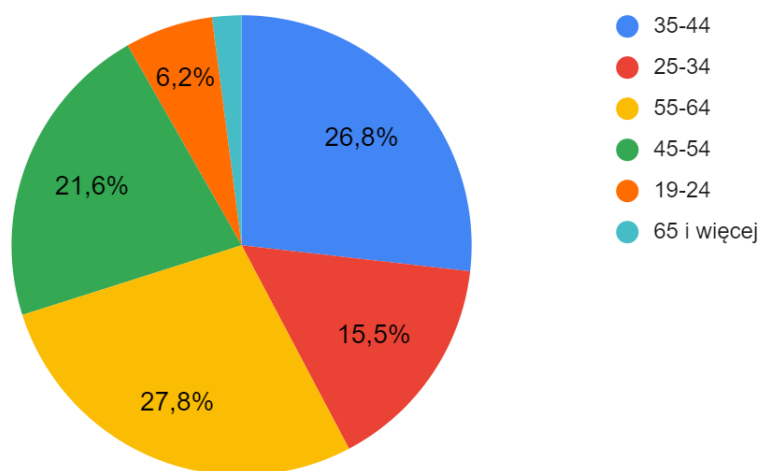
Liczba wartości w kolumnie Płeć



Odpowiedź	Procent	Liczba odpowiedzi
kobieta	63,9 %	62
mężczyzna	36,1 %	35

Źródło: Opracowanie własne.

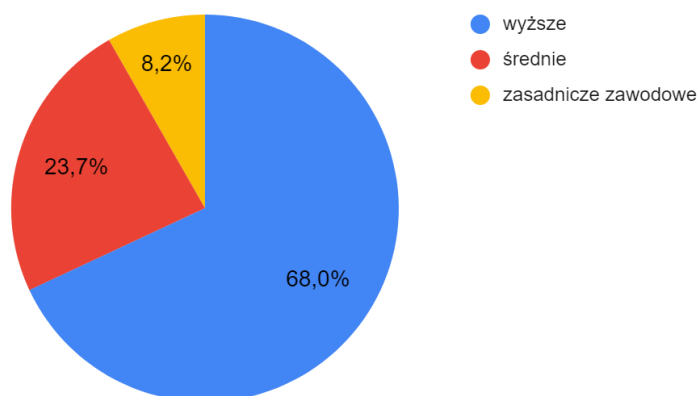
Wiek



Odpowiedź	Procent	Liczba odpowiedzi
18 lat i mniej	0	0
19-24 lat	6,2 %	6
25-34 lat	15,5 %	15
35-44 lat	26,8 %	26
45-54 lat	21,6 %	21
55-64 lat	27,8 %	27
65 i więcej	2,1 %	2

Źródło: Opracowanie własne.

Wykształcenie



Odpowiedź	Procent	Liczba odpowiedzi
wyższe	68,0 %	66
średnie	23,7 %	23
zasadnicze zawodowe	8,2 %	8
podstawowe/gimnazjalne	0	0

Źródło: Opracowanie własne.

Podsumowanie

Mieszkańcy czują się związani z Opocznem, jako miastem bardziej w wymiarze przestrzennym niż społecznym, czyli z jego mieszkańcami i mieszkankami.

Z uzyskanych odpowiedzi w ankiecie wynika, że:

- mieszkańcy deklarują, że zależy im na pomyślności swojego miasta,
- większość mieszkańców twierdzi, że interesuje się tym, co się dzieje w Opocznie,
- większość osób jest zadowolonych, że mieszka w Opocznie,
- większość mieszkańców wiąże swoją przyszłość z Opocznem,
- większość mieszkańców jest związanych z Opocznem,
- mieszkańcy czują się związani z mieszkańcami i mieszkankami Opoczna.

Większość mieszkańców i mieszanek jest zadowolonych z mieszkania w Opocznie, wiąże z nim swoją przyszłość oraz chęć pozostania w Opocznie.