

RAPORT

Konsultacje Społeczne Gminy Opoczno

ANKIETA POZIOMU IDENTYFIKACJI MIESZKAŃCÓW Z MIASTEM



Przygotowała:

Anna Król

Data opracowania:

14.05.2024 r.

Badanie ankietowe zostało przeprowadzone w związku z realizacją projektu „Opoczno 2.0 - nowe otwarcie...” w ramach Programu „Rozwój Lokalny”, współfinansowanego ze środków Norweskiego Mechanizmu Finansowego 2014 – 2021.

Opoczno jest jednym z 29 miast w Polsce korzystającym z dotacji w wysokości 16 milionów zł, której celem jest podniesienie jakości życia, pracy, nauki oraz spędzania wolnego czasu przez jego mieszkańców

i mieszkanki.

Celem niniejszej ankiety było określenie poziomu identyfikacji mieszkańców z Opoczniem jako wskaźnika dla Programu Rozwoju Lokalnego. Monitorowanie wskaźnika wiąże się z ogólnym celem Programu, czyli poprawą jakości życia w małych i średnich polskich gminach.

Badanie zostało przeprowadzone w formie elektronicznej od 22 kwietnia 2024 r. do 5 maja 2024 r. na platformie konsultacyjnej Gminy Opoczno pod adresem: konsultacje.um.opoczno.pl

Ankieta zawierała 6 zagadnień, które mieszkańcy oceniali w skali od 1 do 6.

W rezultacie otrzymano 63 ankiety. Wśród badanych pod kątem cech demograficznych zdecydowanie więcej było kobiet (60,32%) niż mężczyzn (39,68%). Blisko 2/3 ankietowanych zadeklarowało wykształcenie wyższe. Formularz wypełnili przedstawiciele wszystkich grup wiekowych, najliczniejszą grupę stanowiły osoby w wieku 35-44 oraz 45-54 lata.

Zagadnienie identyfikacji z miastem łączy się z poczuciem tożsamości jego mieszkańców, na które składają się wymiary społeczny i przestrzenny, a także odniesienie do celów i przyszłości miasta.

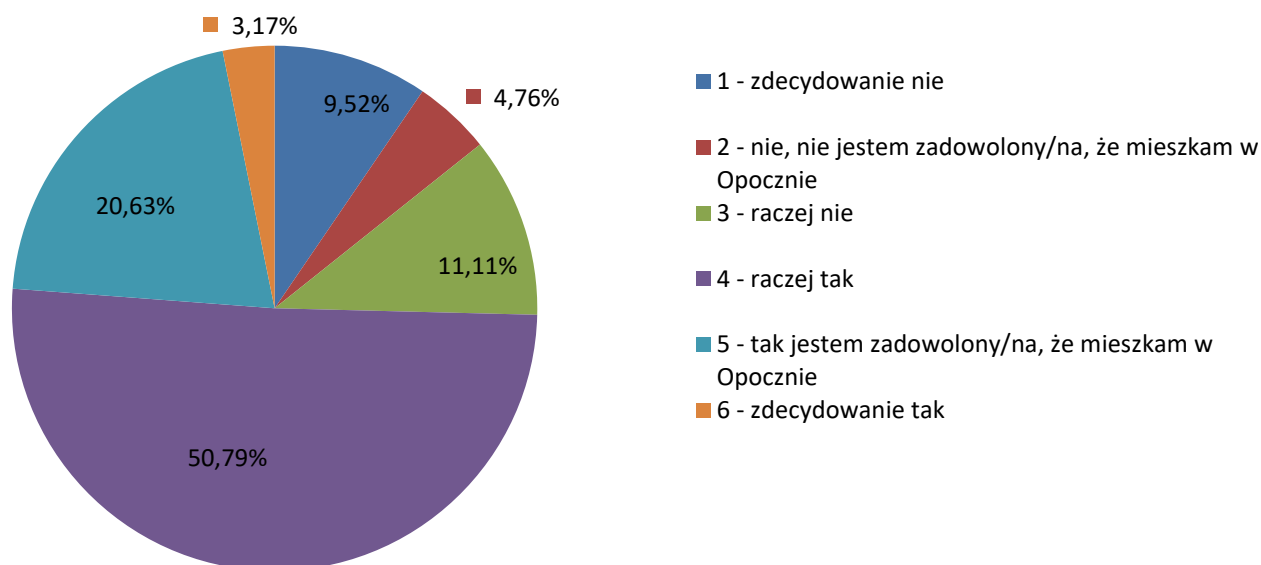
Na tej podstawie do zbadania poziomu identyfikacji mieszkańców i mieszkanek z miastem posłużyło 6 pytań, w których ankietowani oceniali swój poziom zadowolenia z mieszkania w Opocznie, więz z miastem oraz jego mieszkańcami, swoje zainteresowanie sprawami lokalnymi, przywiązanie do pomyślności miasta, jak też chęć potencjalnego pozostania w Opocznie.

Spośród powyższych wymiarów w największym stopniu mieszkańcy i mieszkanki Opoczna deklarują, że zależy im na pomyślności swojego miasta – przyznaje to 92,06 % badanych, mniej niż połowa odpowiada „raczej tak”.

Nieco niższy odsetek badanych (90,47%) deklaruje, że interesuje się tym, co się dzieje w Opocznie. Zadowolenie z mieszkania w Opocznie wyraża 74,59% ankietowanych. Swoją przyszłość z Opoczniem wiąże 77,78% badanych wobec 22,22%, którzy nie mają takich planów.

Ankietowani częściej czują się związani z Opoczniem jako miastem w wymiarze przestrzennym (82,54%) niż społecznym, czyli z jego mieszkańcami i mieszkankami (71,43%).

1. Jestem zadowolony/na z zamieszkania w Opocznie.



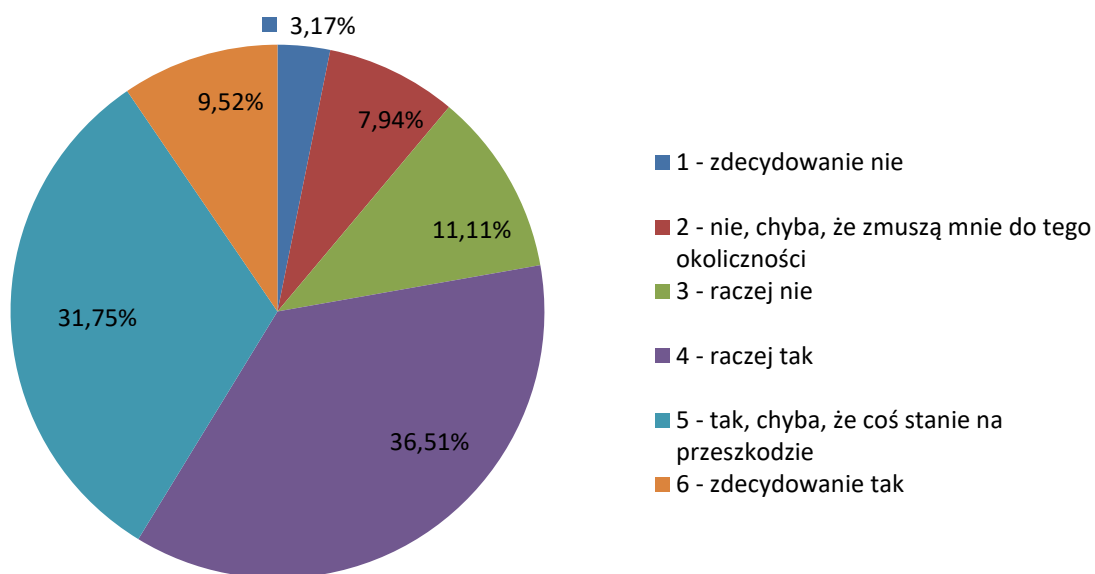
Średnia ocena zadowolenia z zamieszkania w Opocznie, na podstawie wszystkich odpowiedzi w skali o 1 do 6 wynosi: 3,8.

Wartość średnia policzona dla 63 odpowiedzi.

Odpowiedź	Procent	Liczba odpowiedzi
1 - zdecydowanie nie	9,52%	6
2 - nie, nie jestem zadowolony/na, że mieszkam w Opocznie	4,76%	3
3 - raczej nie	11,11%	7
4 - raczej tak	50,79%	32
5 - tak jestem zadowolony/na, że mieszkam w Opocznie	20,63%	13
6 - zdecydowanie tak	3,17%	2
Razem	100%	63

Źródło: Opracowanie własne.

2. Czy wiążeś swoją przyszłość z Opoczmem?

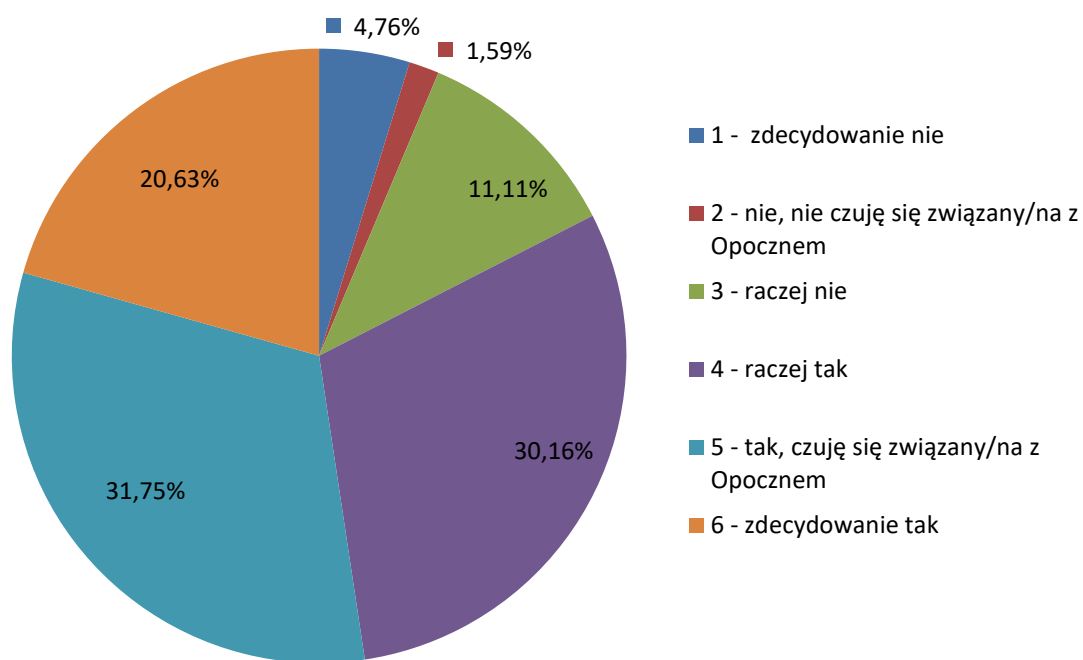


Średnia ocena dot. przyszłości ankietowanych związanej z Opoczmem, na podstawie wszystkich odpowiedzi w skali o 1 do 6 wynosi: 4,1.
Wartość średnia policzona dla 63 odpowiedzi.

Odpowiedź	Procent	Liczba odpowiedzi
1 - zdecydowanie nie	3,17%	2
2 - nie, chyba, że zmuszą mnie do tego okoliczności	7,94%	5
3 - raczej nie	11,11%	7
4 - raczej tak	36,51%	23
5 - tak, chyba, że coś stanie na przeszkodzie	31,75%	20
6 - zdecydowanie tak	9,52%	6
Razem	100%	63

Źródło: Opracowanie własne.

3. Czuję się związany/na z Opoczmem.



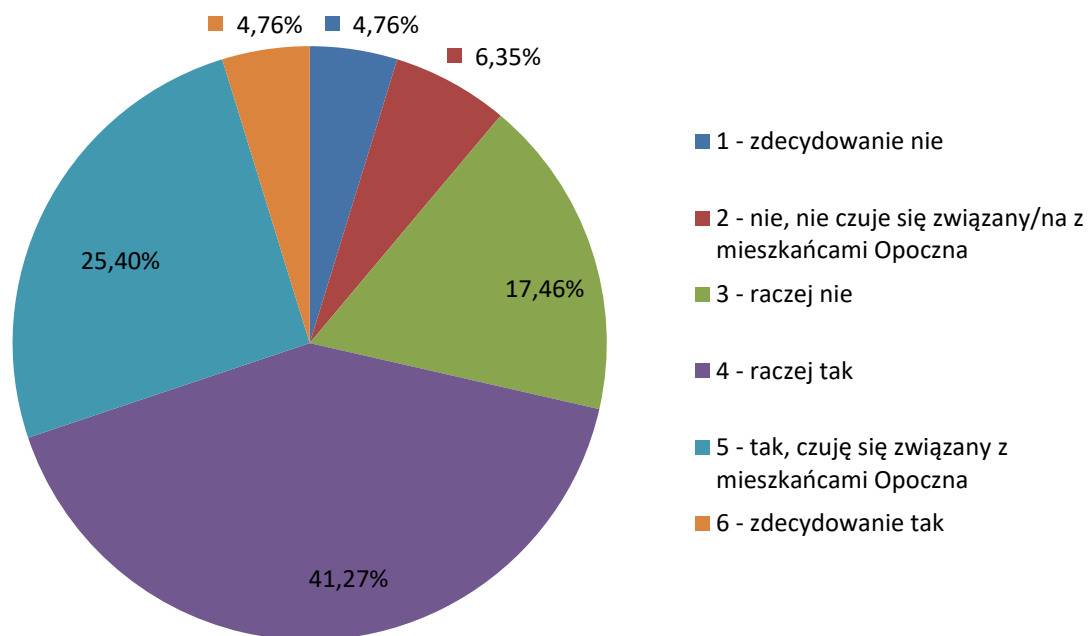
Średnia ocena dot. poczucia powiązania z Opoczmem, na podstawie wszystkich odpowiedzi w skali o 1 do 6 wynosi: 4,4.

Wartość średnia policzona dla 63 odpowiedzi.

Odpowiedź	Procent	Liczba odpowiedzi
1 - zdecydowanie nie	4,76%	3
2 - nie, nie czuję się związany/na z Opoczmem	1,59%	1
3 - raczej nie	11,11%	7
4 - raczej tak	30,16%	19
5 - tak, czuję się związany/na z Opoczmem	31,75%	20
6 - zdecydowanie tak	20,63%	13
Razem	100%	63

Źródło: Opracowanie własne.

4. Czuję się związany/na z mieszkańcami Opoczna

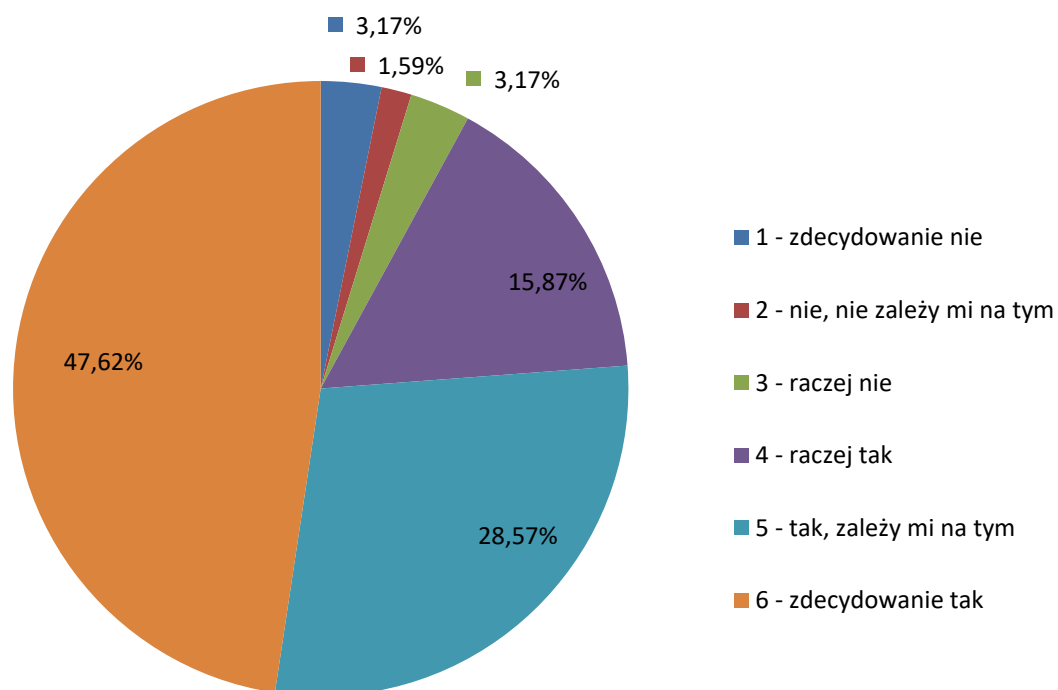


Średnia ocena dot. poczucia powiązania z mieszkańcami Opoczna, na podstawie wszystkich odpowiedzi w skali o 1 do 6 wynosi: 3,9.
Wartość średnia policzona dla 63 odpowiedzi.

Odpowiedź	Procent	Liczba odpowiedzi
1 - zdecydowanie nie	4,76%	3
2 - nie, nie czuje się związany/na z mieszkańcami Opoczna	6,35%	4
3 - raczej nie	17,46%	11
4 - raczej tak	41,27%	26
5 - tak, czuję się związany z mieszkańcami Opoczna	25,40%	16
6 - zdecydowanie tak	4,76%	3
Razem	100%	63

Źródło: Opracowanie własne.

5. Zależy mi na pomyślności Opoczna.



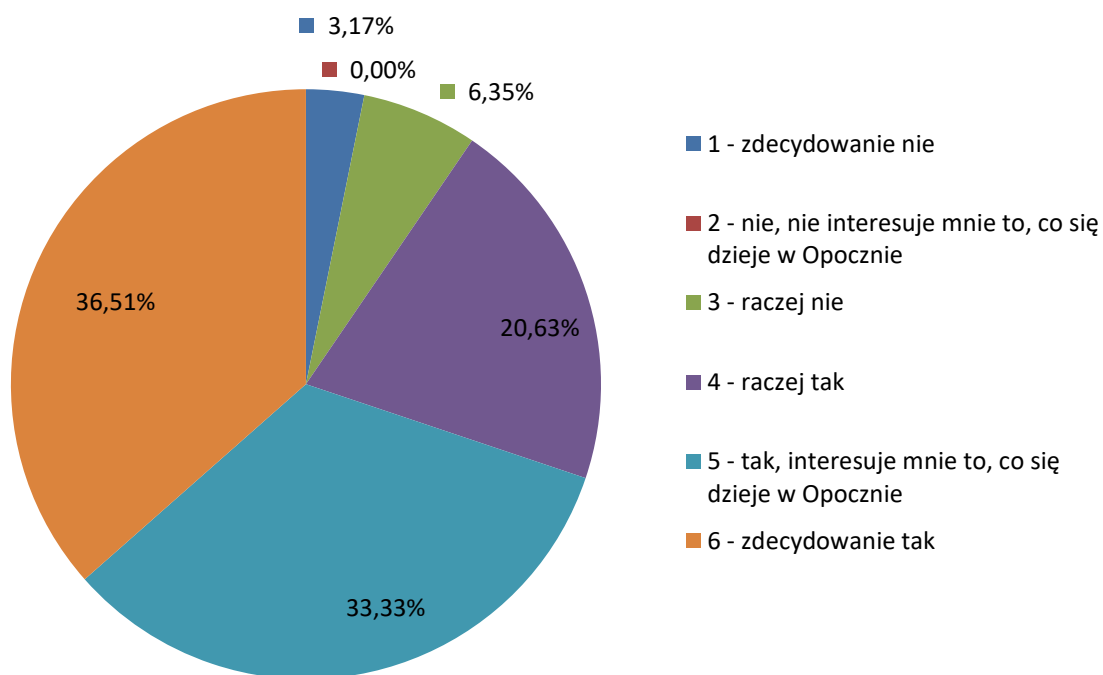
Średnia ocena dot. pomyślności dla Opoczna, na podstawie wszystkich odpowiedzi w skali o 1 do 6 wynosi: 5,1.

Wartość średnia policzona dla 63 odpowiedzi.

Odpowiedź	Procent	Liczba odpowiedzi
1 - zdecydowanie nie	3,17%	2
2 - nie, nie zależy mi na tym	1,59%	1
3 - raczej nie	3,17%	2
4 - raczej tak	15,87%	10
5 - tak, zależy mi na tym	28,57%	18
6 - zdecydowanie tak	47,62%	30
Razem	100%	63

Źródło: Opracowanie własne.

6. Interesuje mnie co się dzieje w Opocznie

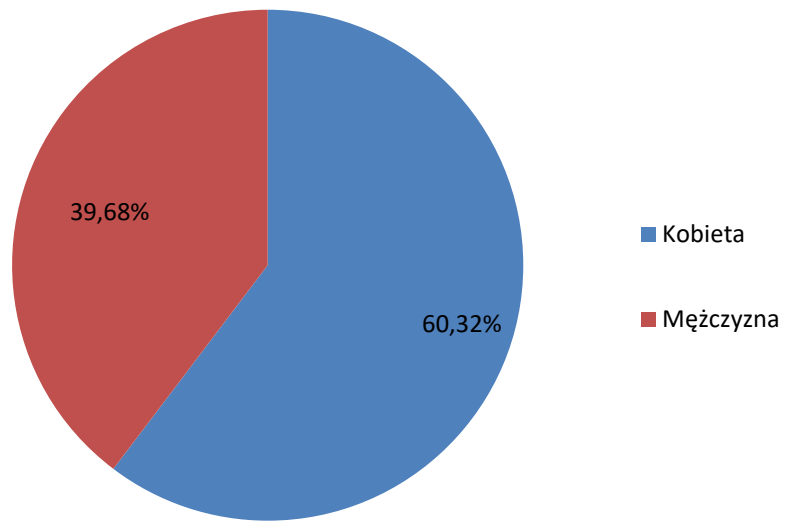


Średnia ocena dot. zainteresowania wydarzeniami w Opocznie, na podstawie wszystkich odpowiedzi w skali o 1 do 6 wynosi: 4,9.
Wartość średnia policzona dla 63 odpowiedzi.

Odpowiedź	Procent	Liczba odpowiedzi
1 - zdecydowanie nie	3,17%	2
2 - nie, nie interesuje mnie to, co się dzieje w Opocznie	0,00%	0
3 - raczej nie	6,35%	4
4 - raczej tak	20,63%	13
5 - tak, interesuje mnie to, co się dzieje w Opocznie	33,33%	21
6 - zdecydowanie tak	36,51%	23
Razem	100%	63

Źródło: Opracowanie własne.

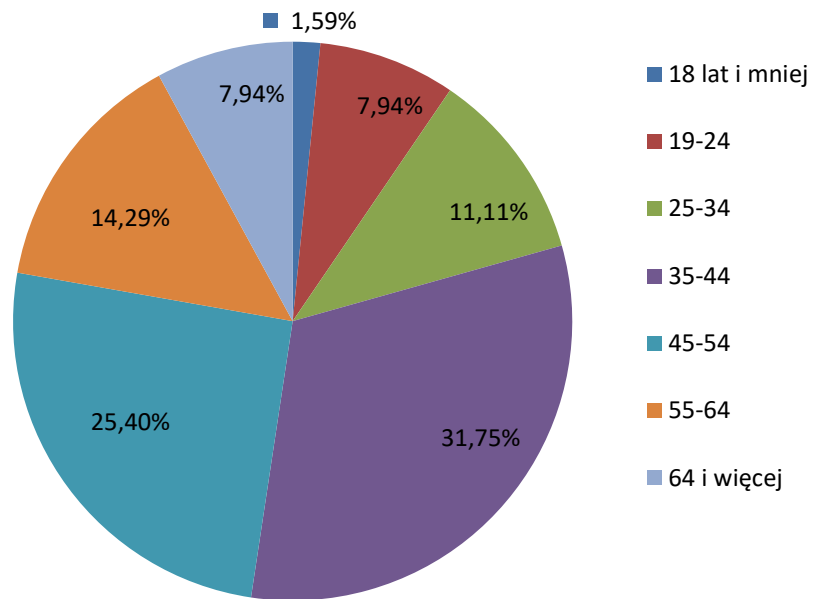
Płeć



Odpowiedź	Procent	Liczba odpowiedzi
Kobieta	60,32%	38
Mężczyzna	39,68%	25
Razem	100%	63

Źródło: Opracowanie własne.

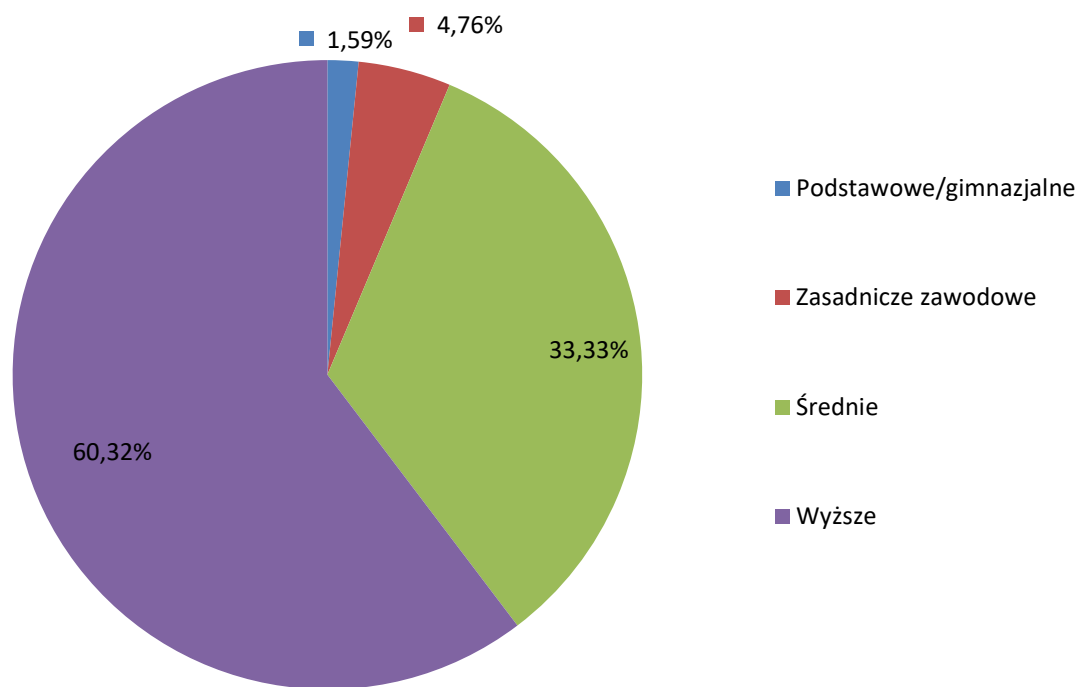
Wiek



Odpowiedź	Procent	Liczba odpowiedzi
18 lat i mniej	1,59%	1
19-24	7,94%	5
25-34	11,11%	7
35-44	31,75%	20
45-54	25,40%	16
55-64	14,28%	9
64 i więcej	7,94%	5
Razem	100%	63

Źródło: Opracowanie własne.

Wykształcenie



Odpowiedź	Procent	Liczba odpowiedzi
Podstawowe/gimnazjalne	1,59%	1
Zasadnicze zawodowe	4,76%	3
Średnie	33,33%	21
Wyższe	60,32%	38
Razem	100%	63

Źródło: Opracowanie własne.

Podsumowanie

Mieszkańcy czują się związani z Opoczmem, jako miastem bardziej w wymiarze przestrzennym niż społecznym, czyli z jego mieszkańcami i mieszkankami.

Z uzyskanych odpowiedzi w ankiecie wynika, że:

- mieszkańcy deklarują, że zależy im na pomyślności swojego miasta,
- większość mieszkańców twierdzi, że interesuje się tym, co się dzieje w Opocznie,
- większość osób jest zadowolonych, że mieszka w Opocznie,
- większość mieszkańców wiąże swoją przyszłość z Opoczmem,
- większość mieszkańców jest związanych z Opoczmem,
- mieszkańcy czują się związani z mieszkańcami i mieszkankami Opoczna.

Większość mieszkańców i mieszanek jest zadowolonych z mieszkania w Opocznie, wiąże z nim swoją przyszłość oraz chęć pozostania w Opocznie.