

RAPORT

Konsultacje Społeczne Gminy Opoczno

Badanie ankietowe dotyczące identyfikacji obszarów tematycznych dla projektu Gminy Opoczno w ramach Polsko-Szwajcarskiego Programu Rozwoju Miast



Przygotowała:

Anna Król

Data opracowania: 10.10.2024 r.

Badanie ankietowe dotyczące identyfikacji obszarów tematycznych dla projektu Gminy Opoczno w ramach Polsko-Szwajcarskiego Programu Rozwoju Miast.

Badanie ankietowe zostało przeprowadzone w związku opracowywanym przez Gminę Opoczno projektem w ramach Polsko-Szwajcarskiego Programu Rozwoju Miast. Program ten skierowany jest do średnich miast w Polsce, które tracą funkcje społeczno-gospodarcze. Celem programu jest poprawa jakości życia mieszkańców tych miast oraz zmniejszenie różnic społeczno-gospodarczych w kraju. W ramach programu miasta mogą ubiegać się o dofinansowanie projektów w różnych obszarach, takich jak:

- kształcenie i szkolenie zawodowe,
- wsparcie dla mikro-, małych i średnich przedsiębiorstw,
- efektywność energetyczna,
- transport publiczny,
- gospodarka wodno-ściekowa,
- ochrona środowiska.

Beneficjentami Programu są średnie miasta zakwalifikowane przez Strategię na Rzecz Odpowiedzialnego Rozwoju do grona 139 miast z najtrudniejszą sytuacją społeczno-gospodarczą gotowe do systemowych zmian procesu zarządzania rozwojem.

Minimalna kwota wnioskowanego dofinansowania Projektu przez miasta na etapie naboru Wstępnych Propozycji Projektów wynosi 44.848.000 PLN. Maksymalna kwota dofinansowania projektu wynosi 80.726.400 PLN

Celem niniejszej ankiety było poznanie opinii mieszkańców, co pozwoli na identyfikację kluczowych obszarów tematycznych, które będą uwzględnione we wniosku przygotowywanym przez Gminę Opoczno w ramach Polsko-Szwajcarskiego Programu Rozwoju Miast.

Badanie zostało przeprowadzone w formie elektronicznej od 25 września 2024 r. do 1 października 2024 r. na platformie konsultacyjnej Gminy Opoczno pod adresem: konsultacje.um.opoczno.pl

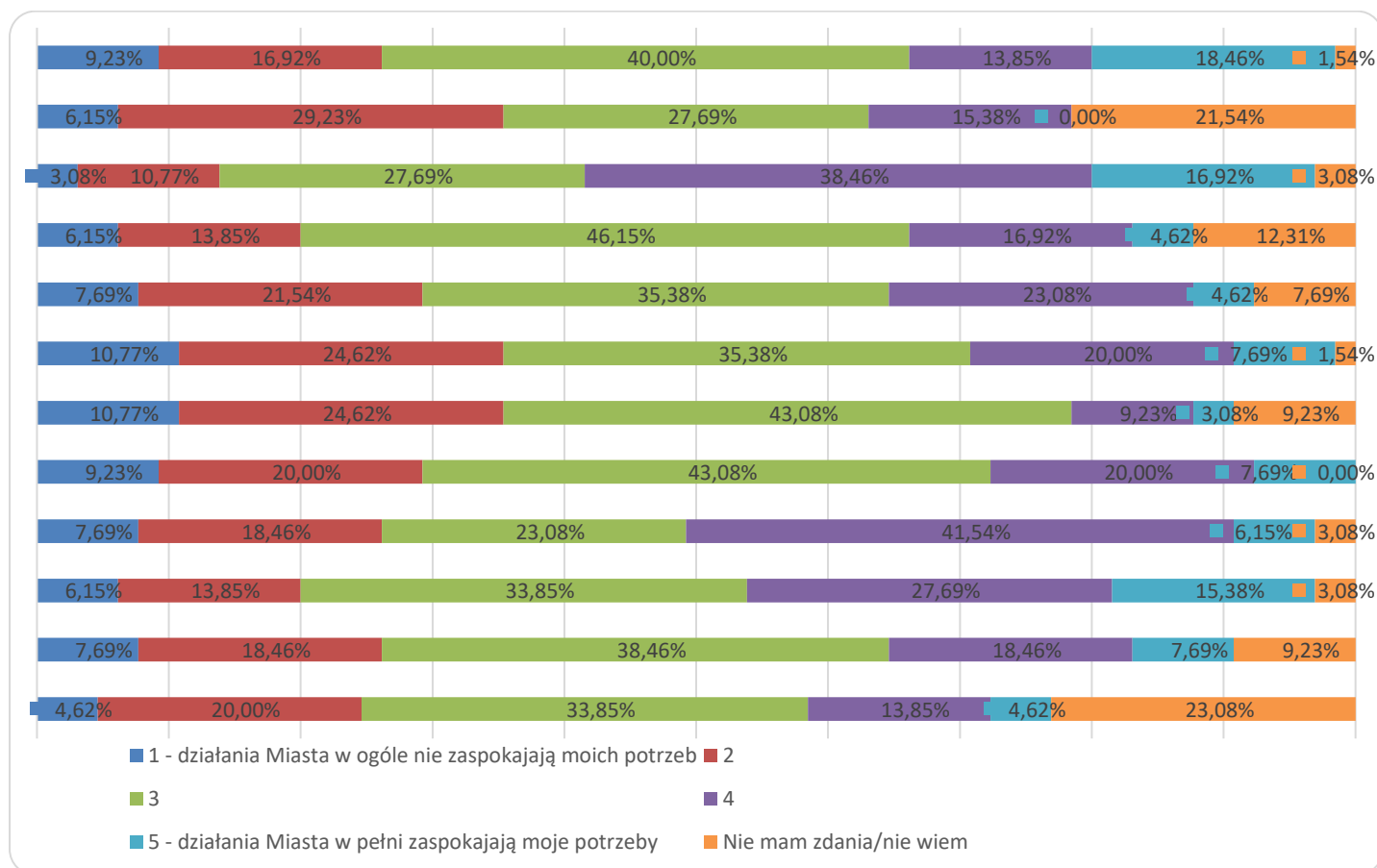
Ankieta zawierała 15 zagadnień, które pozwalały mieszkańcom na ocenę w skali od 1 do 5, dokonanie wyboru odpowiedzi oraz wyrażenie opinii na podstawie przedstawionych stwierdzeń.

W rezultacie otrzymano 65 ankiet. Wśród badanych pod kątem cech demograficznych zdecydowanie więcej było kobiet (73,85%), niż mężczyzn (24,62%). Większość uczestników (81,54%) zadeklarowała wykształcenie wyższe, co sugeruje wysoką edukację wśród respondentów. Żaden z nich nie zadeklarował wykształcenia podstawowego ani gimnazjalnego. Formularz wypełnili respondenci urodzeni w latach 1955-2004, wykazując zróżnicowanie wiekowe. Większość uczestników badania to osoby urodzone w latach 70. i 80., (1979 – 5 osób (7,69%), 1980 i 1982 – po 4 osoby (12,30%).

Respondenci mieli możliwość zaznaczenia kilku opcji dotyczących ich statusu osobistego. Najwięcej osób (37,84%) zadeklarowało, że jest rodzicami małych dzieci lub kobietami w ciąży, a znaczący odsetek (40,54%) nie identyfikuje się z żadną z podanych kategorii. Respondenci oceniają swoją sytuację materialną jako w miarę stabilną, z największym odsetkiem osób (43,08%) żyjących średnio, ale muszących oszczędzać na poważniejsze zakupy. Tylko niewielki odsetek (1,54%) zadeklarował życie w biedzie. Dominującą grupą są osoby pracujące zawodowo lub prowadzące działalność gospodarczą (76%). Niewielka liczba respondentów to emeryci lub osoby poszukujące pracy.

W niniejszym raporcie przedstawione zostały szczegółowe wyniki konsultacji, które pozwolą na dalsze kształtowanie polityki rozwoju Gminy Opoczno w kontekście Polsko-Szwajcarskiego Programu Rozwoju Miast.

1. Jak Pan(i) na przestrzeni ostatnich 5 lat ocenia działania Miasta w poniższych obszarach tematycznych? (Skala 1-5: gdzie 1 oznacza - w ogóle nie zaspokajają moich potrzeb, a 5 - w pełni zaspokajają moje potrzeby)



Zaangażowanie obywatelskie i przejrzystość -- (otwartość władz miasta na dialog, włączanie mieszkańców i organizacji pozarządowych w procesy decyzyjne, jakość konsultacji społecznych)

Odpowiedź	Procent	Liczba odpowiedzi
1 - działania Miasta w ogóle nie zaspokajają moich potrzeb	9,23%	6
2	16,92%	11
3	40,00%	26
4	13,85%	9
5 - działania Miasta w pełni zaspokajają moje potrzeby	18,46%	12
Nie mam zdania/nie wiem	1,54%	1
Razem	100%	65

Finansowanie dla mikro, małych i średnich przedsiębiorstw -- (np. nowe tereny inwestycyjne, promocja lokalnych przedsiębiorstw, szkolenia i pomoc doradcza dla firm i pracowników)

Odpowiedź	Procent	Liczba odpowiedzi
1 - działania Miasta w ogóle nie zaspokajają	6,15%	4

moich potrzeb		
2	29,23%	19
3	27,69%	18
4	15,38%	10
5 - działania Miasta w pełni zaspokajają moje potrzeby	0,00%	0
Nie mam zdania/nie wiem	21,54%	14
Razem	100%	65

Zarządzanie odpadami -- (system zbierania odpadów w mieście, edukacja mieszkańców w zakresie selektywnej zbiórki odpadów)

Odpowiedź	Procent	Liczba odpowiedzi
1 - działania Miasta w ogóle nie zaspokajają moich potrzeb	3,08%	2
2	10,77%	7
3	27,69%	18
4	38,46%	25
5 - działania Miasta w pełni zaspokajają moje potrzeby	16,92%	11
Nie mam zdania/nie wiem	3,08%	2
Razem	100%	65

Kształcenie oraz szkolenie zawodowe i specjalistyczne -- (np. baza i oferta kształcenia zawodowego - wyposażenie szkół, warsztatów, dostępność kursów, szkoleń, centrów egzaminacyjnych itp.)

Odpowiedź	Procent	Liczba odpowiedzi
1 - działania Miasta w ogóle nie zaspokajają moich potrzeb	6,15%	4
2	13,85%	9
3	46,15%	30
4	16,92%	11
5 - działania Miasta w pełni zaspokajają moje potrzeby	4,62%	3
Nie mam zdania/nie wiem	12,31%	8
Razem	100%	65

Wsparcie dla mniejszości i grup w trudnej sytuacji społecznej -- (np. tworzenie przyjaznych przestrzeni publicznych dla osób o ograniczonej mobilności, oferta żłobkowa, przedszkolna, dostępność mieszkań komunalnych, polityka senioralna i młodzieżowa)

Odpowiedź	Procent	Liczba odpowiedzi
1 - działania Miasta w ogóle nie zaspokajają moich potrzeb	7,69%	5
2	21,54%	14
3	35,38%	23
4	23,08%	15
5 - działania Miasta w pełni zaspokajają moje potrzeby	4,62%	3
Nie mam zdania/nie wiem	7,69%	5
Razem	100%	65

Ochrona przyrody i różnorodność biologiczna -- (nowe tereny zielone, parki, skwery, pielęgnacja zieleni miejskiej, „odbetonowywanie” miasta)

Odpowiedź	Procent	Liczba odpowiedzi
1 - działania Miasta w ogóle nie zaspokajają moich potrzeb	10,77%	7
2	24,62%	16
3	35,38%	23
4	20,00%	13
5 - działania Miasta w pełni zaspokajają moje potrzeby	7,69%	5
Nie mam zdania/nie wiem	1,54%	1
Razem	100%	65

Zdrowie i pomoc społeczna -- społeczna (np. usługi pielęgniarские i opiekuńcze dla osób chorych lub starszych, aktywizacja, integracja i wsparcie dla osób z niepełnosprawnościami, profilaktyka zdrowotna)

Odpowiedź	Procent	Liczba odpowiedzi
1 - działania Miasta w ogóle nie zaspokajają moich potrzeb	10,77%	7
2	24,62%	16
3	43,08%	28
4	9,23%	6
5 - działania Miasta w pełni zaspokajają moje potrzeby	3,08%	2
Nie mam zdania/nie wiem	9,23%	6

Razem	100%	65
-------	------	----

Poprawa bezpieczeństwa publicznego -- (np. bezpieczeństwo drogowe, cyberbezpieczeństwo, bezpieczeństwo w przestrzeniach publicznych – zwalczanie wandalizmu, śmiecenia, nielegalnego parkowania itp.)

Odpowiedź	Procent	Liczba odpowiedzi
1 - działania Miasta w ogóle nie zaspokajają moich potrzeb	9,23%	6
2	20,00%	13
3	43,08%	28
4	20,00%	13
5 - działania Miasta w pełni zaspokajają moje potrzeby	7,69%	5
Nie mam zdania/nie wiem	0,00%	0
Razem	100%	65

Efektywność energetyczna i energia odnawialna -- (np. inwestycje w odnawialne źródła energii, termomodernizacje, ekologiczne źródła ogrzewania, edukacja proekologiczna)

Odpowiedź	Procent	Liczba odpowiedzi
1 - działania Miasta w ogóle nie zaspokajają moich potrzeb	7,69%	5
2	18,46%	12
3	23,08%	15
4	41,54%	27
5 - działania Miasta w pełni zaspokajają moje potrzeby	6,15%	4
Nie mam zdania/nie wiem	3,08%	2
Razem	100%	65

Transport publiczny -- (np. uspokajanie ruchu w mieście, polityka parkingowa, infrastruktura piesza i rowerowa, oferta i dostępność komunikacji publicznej)

Odpowiedź	Procent	Liczba odpowiedzi
1 - działania Miasta w ogóle nie zaspokajają moich potrzeb	6,15%	4
2	13,85%	9
3	33,85%	22
4	27,69%	18
5 - działania Miasta w pełni zaspokajają moje	15,38%	10

potrzeby		
Nie mam zdania/nie wiem	3,08%	2
Razem	100%	65

Gospodarka wodno-ściekowa -- (np. inwestycje poprawiające dostępność sieci wodociągowej i kanalizacyjnej, zwiększenie retencji wody w kontekście zmian klimatu)

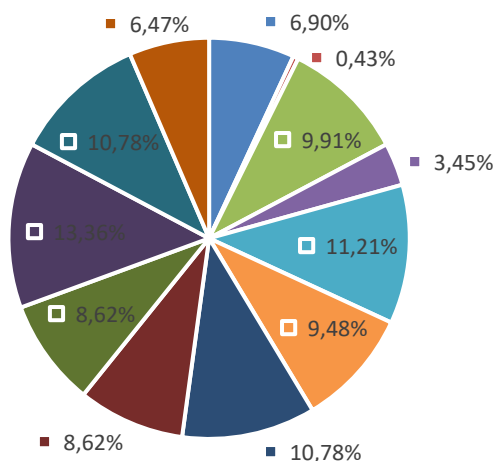
Odpowiedź	Procent	Liczba odpowiedzi
1 - działania Miasta w ogóle nie zaspokajają moich potrzeb	7,69%	5
2	18,46%	12
3	38,46%	25
4	18,46%	12
5 - działania Miasta w pełni zaspokajają moje potrzeby	7,69%	5
Nie mam zdania/nie wiem	9,23%	6
Razem	100%	65

Wspieranie zarządzania migracją i promowanie działań integracyjnych -- (m.in. integracja społeczna, edukacyjna, ekonomiczna migrantów)

Odpowiedź	Procent	Liczba odpowiedzi
1 - działania Miasta w ogóle nie zaspokajają moich potrzeb	4,62%	3
2	20,00%	13
3	33,85%	22
4	13,85%	9
5 - działania Miasta w pełni zaspokajają moje potrzeby	4,62%	3
Nie mam zdania/nie wiem	23,08%	15
Razem	100%	65

2. Gdyby mógł(a) Pan(i) decydować o dysponowaniu pieniędzmi miasta, to na jakie działania służące rozwojowi Opoczna przeznaczył(a)by Pan(i) środki? Które z poniższych obszarów tematycznych powinny być priorytetowe dla miasta w nadchodzących latach? (Proszę wybrać maksymalnie 4 odpowiedzi). Proszę zaznaczyć właściwe odpowiedzi.

- Zaangażowanie obywatelskie i przejrzystość (stworzenie Centrum Aktywności Obywatelskiej – przestrzeni do rozwoju inicjatyw ważnych dla mieszkańców i organizacji pozarządowych).
- Wspieranie zarządzania migracją i promowanie działań integracyjnych (np. wspólne projekty edukacyjne/kulturalne dla dzieci z polskich i ukraińskich rodzin).
- Finansowanie dla mikro, małych i średnich przedsiębiorstw (wspieranie nowych przedsiębiorców, tworzenie nowych miejsc pracy, rozwijanie kompetencji pracowników i osób bezrobotnych). pieranie zarządzania migracją i promowanie działań integracyjnych (np. wspólne projekty edukacyjne/kulturalne dla dzieci z polskich i ukraińskich rodzin).
- Wsparcie dla mniejszości i grup w trudnej sytuacji społecznej (np. wspieranie osób z niepełnosprawnościami w aktywizacji zawodowej i społecznej).
- Poprawa bezpieczeństwa publicznego (np. edukacja w zakresie cyberbezpieczeństwa, budowa oświetlenia, budowa sygnalizacji świetlnej, rozbudowa monitoringu wizyjnego miasta).
- Efektywność energetyczna i energia odnawialna (np. instalacje paneli fotowoltaicznych dla mieszkańców, odnawialne źródła energii w budynkach użyteczności publicznej, edukacja mieszkańców).
- Transport publiczny (np. rozbudowa tras rowerowych, budowa przyjaznych dla pasażerów przystanków).
- Kształcenie oraz szkolenie zawodowe i specjalistyczne (np. tworzenie nowych kierunków kształcenia – nowe pracownie, laboratoria, współpraca z pracodawcami).
- Gospodarka wodno-ściekowa (np. budowa sieci kanalizacji sanitarnej, poprawa jakości wody, akcje promujące oszczędzanie wody itp.).
- Ochrona przyrody i różnorodność biologiczna (np. nowe tereny zielone- parki kieszonkowe, zielone dachy, łąki kwietne).
- Zdrowie i pomoc społeczna (np. działania na rzecz seniorów – oferta czasu wolnego, integracja, usługi opiekuńcze/rehabilitacyjne itp.).

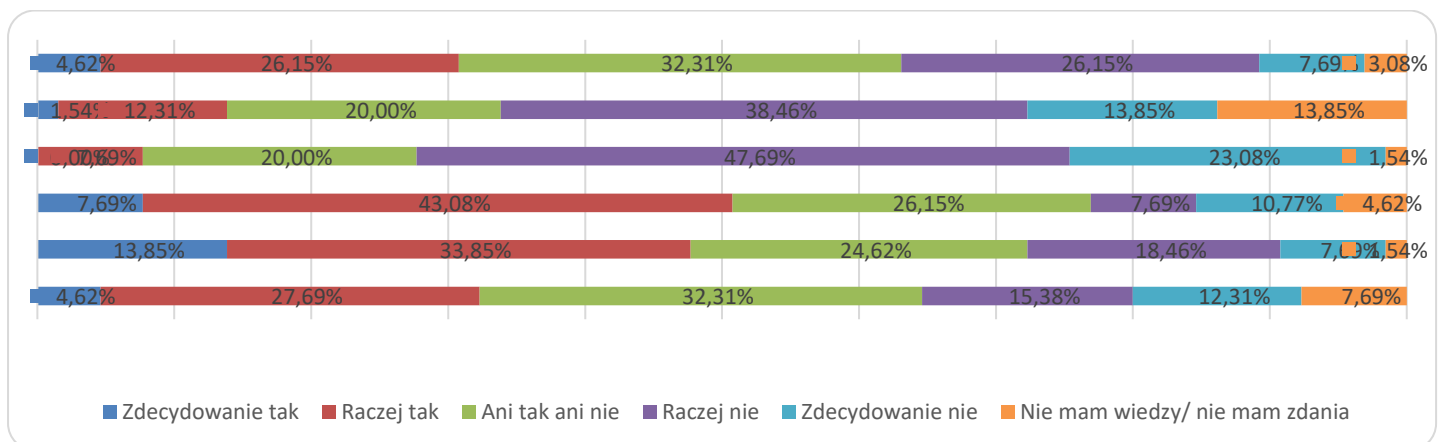


Odpowiedź	Procent	Liczba odpowiedzi
Zaangażowanie obywatelskie i przejrzystość (stworzenie Centrum Aktywności Obywatelskiej – przestrzeni do rozwoju inicjatyw ważnych dla mieszkańców i organizacji pozarządowych).	6,90%	16
Wspieranie zarządzania migracją i promowanie działań integracyjnych (np. wspólne projekty edukacyjne/kulturalne dla dzieci z polskich i ukraińskich rodzin).	0,43%	1

<p>Finansowanie dla mikro, małych i średnich przedsiębiorstw (wspieranie nowych przedsiębiorców, tworzenie nowych miejsc pracy, rozwijanie kompetencji pracowników i osób bezrobotnych). Pieranie zarządzania migracją i promowanie działań integracyjnych (np. wspólne projekty edukacyjne/kulturalne dla dzieci z polskich i ukraińskich rodzin).</p>	9,91%	23
<p>Wsparcie dla mniejszości i grup w trudnej sytuacji społecznej (np. wspieranie osób z niepełnosprawnościami w aktywizacji zawodowej i społecznej).</p>	3,45%	8
<p>Poprawa bezpieczeństwa publicznego (np. edukacja w zakresie cyberbezpieczeństwa, budowa oświetlenia, budowa sygnalizacji świetlnej, rozbudowa monitoringu wizyjnego miasta).</p>	11,21%	26
<p>Efektywność energetyczna i energia odnawialna (np. instalacje paneli fotowoltaicznych dla mieszkańców, odnawialne źródła energii w budynkach użyteczności publicznej, edukacja mieszkańców).</p>	9,48%	22
<p>Transport publiczny (np. rozbudowa tras rowerowych, budowa przyjaznych dla pasażerów przystanków).</p>	10,78%	25
<p>Kształcenie oraz szkolenie zawodowe i specjalistyczne (np. tworzenie nowych kierunków kształcenia – nowe pracownie, laboratoria, współpraca z pracodawcami).</p>	8,62%	20

Gospodarka wodno-ściekowa (np. budowa sieci kanalizacji sanitarnej, poprawa jakości wody, akcje promujące oszczędzanie wody itp.).	8,62%	20
Ochrona przyrody i różnorodność biologiczna (np. nowe tereny zielone- parki kieszonkowe, zielone dachy, łąki kwietne).	13,36%	31
Zdrowie i pomoc społeczna (np. działania na rzecz seniorów – oferta czasu wolnego, integracja, usługi opiekuńcze/rehabilitacyjne itp.).	10,78%	25
Zarządzanie odpadami (np. wdrożenie estetycznej, intuicyjnej i przyjaznej dla mieszkańców formy zbiórki odpadów, wspieranie świadomości ekologicznej w zakresie selektywnej zbiórki odpadów).	6,47%	15
Razem	100%	232

3. Czy Pana (i) zdaniem Opoczno jest dobrym miejscem do:



Edukacji i rozwijania kompetencji mieszkańców w różnym wieku

Odpowiedź	Procent	Liczba odpowiedzi
Zdecydowanie tak	4,62%	3
Raczej tak	26,15%	17
Ani tak ani nie	32,31%	21
Raczej nie	26,15%	17

Zdecydowanie nie	7,69%	5
Nie mam wiedzy/ nie mam zdania	3,08%	2
Razem	100%	65

Zakładania i rozwijania własnego biznesu

Odpowiedź	Procent	Liczba odpowiedzi
Zdecydowanie tak	1,54%	1
Raczej tak	12,31%	8
Ani tak ani nie	20,00%	13
Raczej nie	38,46%	25
Zdecydowanie nie	13,85%	9
Nie mam wiedzy/ nie mam zdania	13,85%	9
Razem	100%	65

Pracy na atrakcyjnych warunkach w zgodzie z posiadanymi kwalifikacjami

Odpowiedź	Procent	Liczba odpowiedzi
Zdecydowanie tak	0,00%	0
Raczej tak	7,69%	5
Ani tak ani nie	20,00%	13
Raczej nie	47,69%	31
Zdecydowanie nie	23,08%	15
Nie mam wiedzy/ nie mam zdania	1,54%	1
Razem	100%	65

Podejmowania aktywności społecznej i włączania się w życie miasta

Odpowiedź	Procent	Liczba odpowiedzi
Zdecydowanie tak	7,69%	5
Raczej tak	43,08%	28
Ani tak ani nie	26,15%	17
Raczej nie	7,69%	5
Zdecydowanie nie	10,77%	7
Nie mam wiedzy/ nie mam zdania	4,62%	3
Razem	100%	65

Wdrażania i testowania innowacyjnych pomysłów np. ekologicznych albo poprawiających wygląd miasta

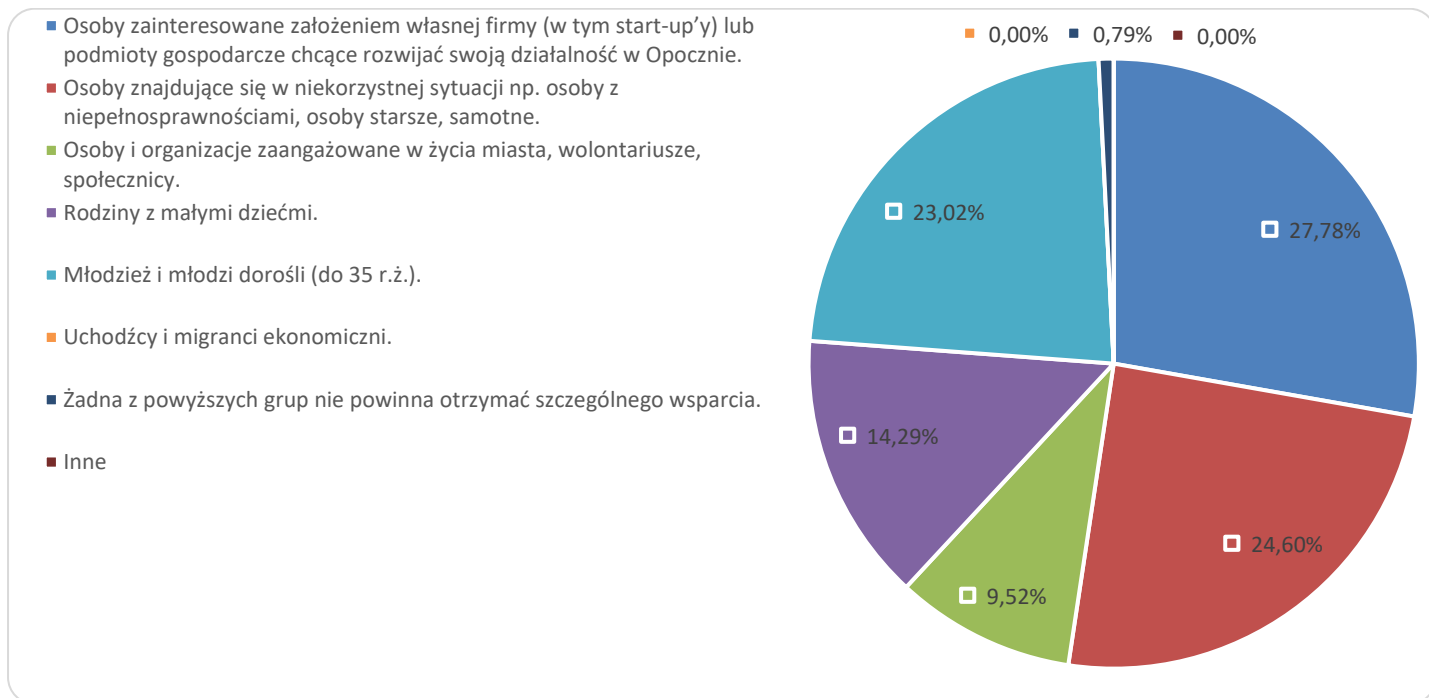
Odpowiedź	Procent	Liczba odpowiedzi
Zdecydowanie tak	13,85%	9

Raczej tak	33,85%	22
Ani tak ani nie	24,62%	16
Raczej nie	18,46%	12
Zdecydowanie nie	7,69%	5
Nie mam wiedzy/ nie mam zdania	1,54%	1
Razem	100%	65

Wspierania osób w niekorzystnej sytuacji np. osób z niepełnosprawnościami, samotnych seniorów, osób bezrobotnych itp.

Odpowiedź	Procent	Liczba odpowiedzi
Zdecydowanie tak	4,62%	3
Raczej tak	27,69%	18
Ani tak ani nie	32,31%	21
Raczej nie	15,38%	10
Zdecydowanie nie	12,31%	8
Nie mam wiedzy/ nie mam zdania	7,69%	5
Razem	100%	65

4. Które grupy społeczne/podmioty, Pana(i) zdaniem wymagają szczególnego wsparcia Miasta w najbliższych latach? Proszę zaznaczyć właściwe odpowiedzi. Proszę wybrać od 1 do 2 odpowiedzi.



Odpowiedź	Procent	Liczba odpowiedzi
Osoby zainteresowane założeniem własnej firmy (w tym start-up'y) lub podmioty gospodarcze chcące	27,78%	35

rozwijać swoją działalność w Opocznie.		
Osoby znajdujące się w niekorzystnej sytuacji np. osoby z niepełnosprawnościami, osoby starsze, samotne.	24,60%	31
Osoby i organizacje zaangażowane w życie miasta, wolontariusze, społecznicy.	9,52%	12
Rodziny z małymi dziećmi.	14,29%	18
Młodzież i młodzi dorośli (do 35 r.ż.).	23,02%	29
Uchodźcy i migranci ekonomiczni.	0,00%	0
Żadna z powyższych grup nie powinna otrzymać szczególnego wsparcia.	0,79%	1
Razem	100%	126

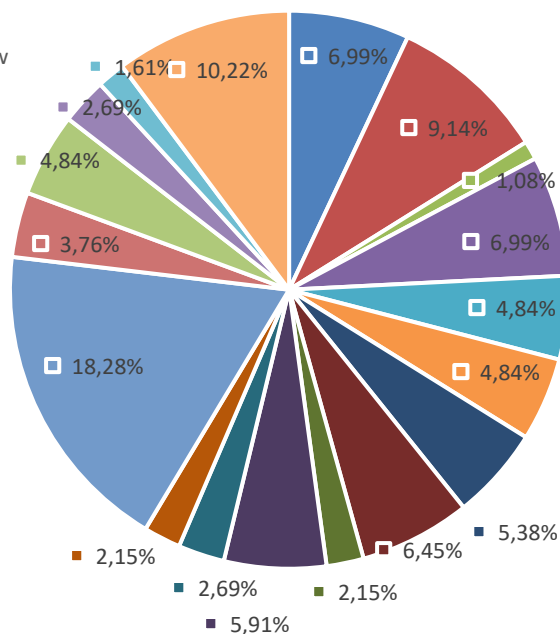
5. Które z rozwiązań chciał(a)by Pan(i) zobaczyć w Opocznie? Które są dla Pana(i) na tyle interesujące bądź potrzebne, że chciał(a)by Pan(i) by pojawiły się w Opocznie? Proszę zaznaczyć właściwe odpowiedzi. Proszę wybrać co najwyżej 3 odpowiedzi

- Miejsce wsparcia aktywności gospodarczej, np. w postaci punktu konsultacyjnego, dla osób planujących rozpoczęcie działalności gospodarczej na terenie Gminy Opoczno, punkt informacyjny o możliwości dofinansowania oraz szkolenia pracowników MŚP.
- Utworzenie miejsca sportowo- rekreacyjnego przy rzece Wąglance.

- Termomodernizacja budynków użyteczności publicznej na terenie Gminy Opoczno.

- Usługi społeczne dla najstarszych i niesamodzielnych mieszkańców Gminy Opoczno.

- Rozbudowa monitoringu wizyjnego miasta umożliwiająca poprawę bezpieczeństwa w mieście.
- Budowa sygnalizacji świetlnej w Opocznie (Skrzyżowanie Westerplatte z Partyzantów).
- Budowa oświetlenia na terenie Gminy Opoczno.
- Poprawa infrastruktury wodno-kanalizacyjnej na terenie Gminy Opoczno.
- Budowa placu naukowego „Doświadczalnik” dla dzieci na terenie Opoczna.
- Budowa błękitno – zielonej infrastruktury ze ścieżkami edukacyjnymi dla dzieci i młodzieży na terenie Gminy Opoczno.
- Utworzenie Ekoparkingów na terenie Opoczna.
- Dostosowanie budynku Urzędu Miejskiego w Opocznie do potrzeb osób z niepełnosprawnościami.
- „Odbetonowanie” miasta, nowe tereny zielone.

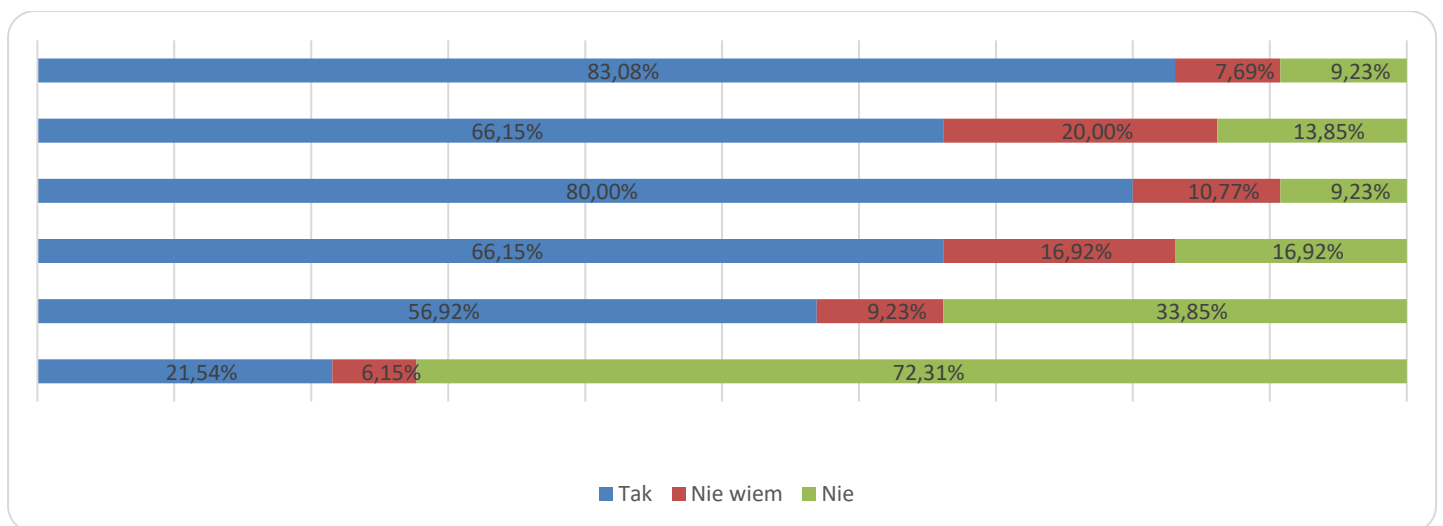


Odpowiedź	Procent	Liczba odpowiedzi
Miejsce wsparcia aktywności gospodarczej, np. w postaci punktu konsultacyjnego, dla osób planujących rozpoczęcie działalności gospodarczej na terenie Gminy Opoczno, punkt informacyjny o możliwości dofinansowania oraz szkolenia pracowników MŚP.	6,99%	13
Utworzenie miejsca sportowo- rekreacyjnego przy rzece Wąglance.	9,14%	17

Termomodernizacja budynków użyteczności publicznej na terenie Gminy Opoczno.	1,08%	2
Usługi społeczne dla najstarszych i niesamodzielnych mieszkańców Gminy Opoczno.	6,99%	13
Rozbudowa monitoringu wizyjnego miasta umożliwiającą poprawę bezpieczeństwa w mieście.	4,84%	9
Budowa sygnalizacji świetlnej w Opocznie (Skrzyżowanie Westerplatte z Partyzantów).	4,84%	9
Budowa oświetlenia na terenie Gminy Opoczno.	5,38%	10
Poprawa infrastruktury wodno-kanalizacyjnej na terenie Gminy Opoczno.	6,45%	12
Budowa placu naukowego „Doświadczalnik” dla dzieci na terenie Opoczna.	2,15%	4
Budowa błękitno – zielonej infrastruktury ze ścieżkami edukacyjnymi dla dzieci i młodzieży na terenie Gminy Opoczno.	5,91%	11
Utworzenie Ekoparkingów na terenie Opoczna.	2,69%	5
Dostosowanie budynku Urzędu Miejskiego w Opocznie do potrzeb osób z niepełnosprawnościami.	2,15%	4
„Odbetonowanie” miasta, nowe tereny zielone.	18,28%	34
Wykonanie kolorowych murali na terenie Opoczna.	3,76%	7
Rewitalizacja i modernizacja istniejących parków na terenie Opoczna.	4,84%	9

Zielone wiaty przystankowe i zielone wiaty rowerowe.	2,69%	5
Edukacja mieszkańców Gminy Opoczno w zakresie udzielania pierwszej pomocy.	1,61%	3
Postawienie automatów kaucyjnych na zużyte butelki plastikowe i puszki aluminiowe na terenie Opoczna.	10,22%	19
Razem	100%	186

6. Czy wśród znajomych, z którymi utrzymuje Pan/i stałe kontakty są osoby...



Dużo starsze lub dużo młodsze niż Pan/i

Odpowiedź	Procent	Liczba odpowiedzi
Tak	83,08%	54
Nie wiem	7,69%	5
Nie	9,23%	6
Razem	100%	65

Znacznie zamożniejsze / znacznie uboższe niż Pan/i

Odpowiedź	Procent	Liczba odpowiedzi
Tak	66,15%	43
Nie wiem	20,00%	13
Nie	13,85%	9
Razem	100%	65

O innym poziomie wykształcenia niż Pan/i

Odpowiedź	Procent	Liczba odpowiedzi
Tak	80,00%	52

Nie wiem	10,77%	7
Nie	9,23%	6
Razem	100%	65

O innych poglądach religijnych/politycznych niż Pan/i

Odpowiedź	Procent	Liczba odpowiedzi
Tak	66,15%	43
Nie wiem	16,92%	11
Nie	16,92%	11
Razem	100%	65

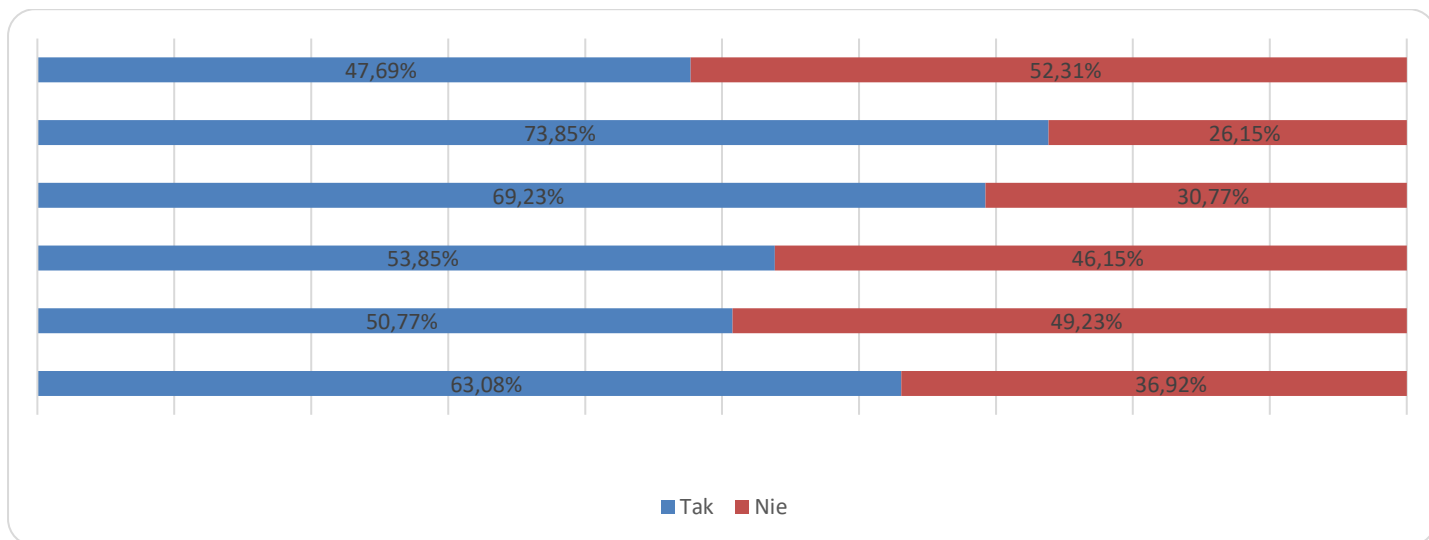
Osoby z niepełnosprawnościami

Odpowiedź	Procent	Liczba odpowiedzi
Tak	56,92%	37
Nie wiem	9,23%	6
Nie	33,85%	22
Razem	100%	65

Obcokrajowcy (uchodźcy, migranci ekonomiczni)

Odpowiedź	Procent	Liczba odpowiedzi
Tak	21,54%	14
Nie wiem	6,15%	4
Nie	72,31%	47
Razem	100%	65

7. Gdyby był/a Pan/i w potrzebie, to czy zna Pan/i kogoś spoza Pana/i rodziny, kogo można poprosić o....



Pomoc w znalezieniu pracy

Odpowiedź	Procent	Liczba odpowiedzi
Tak	47,69%	31

Nie	52,31%	34
Razem	100%	65

Pomoc w drobnych naprawach, przeprowadzce, itp.

Odpowiedź	Procent	Liczba odpowiedzi
Tak	73,85%	48
Nie	26,15%	17
Razem	100%	65

Zrobienie zakupów, wyrzucenie śmieci gdy Pan/i jest chory

Odpowiedź	Procent	Liczba odpowiedzi
Tak	69,23%	45
Nie	30,77%	20
Razem	100%	65

Zaopiekowanie się dziećmi lub innymi domownikami wymagającymi opieki (osoba starsza/z niepełnosprawnościami; pies/kot)

Odpowiedź	Procent	Liczba odpowiedzi
Tak	53,85%	35
Nie	46,15%	30
Razem	100%	65

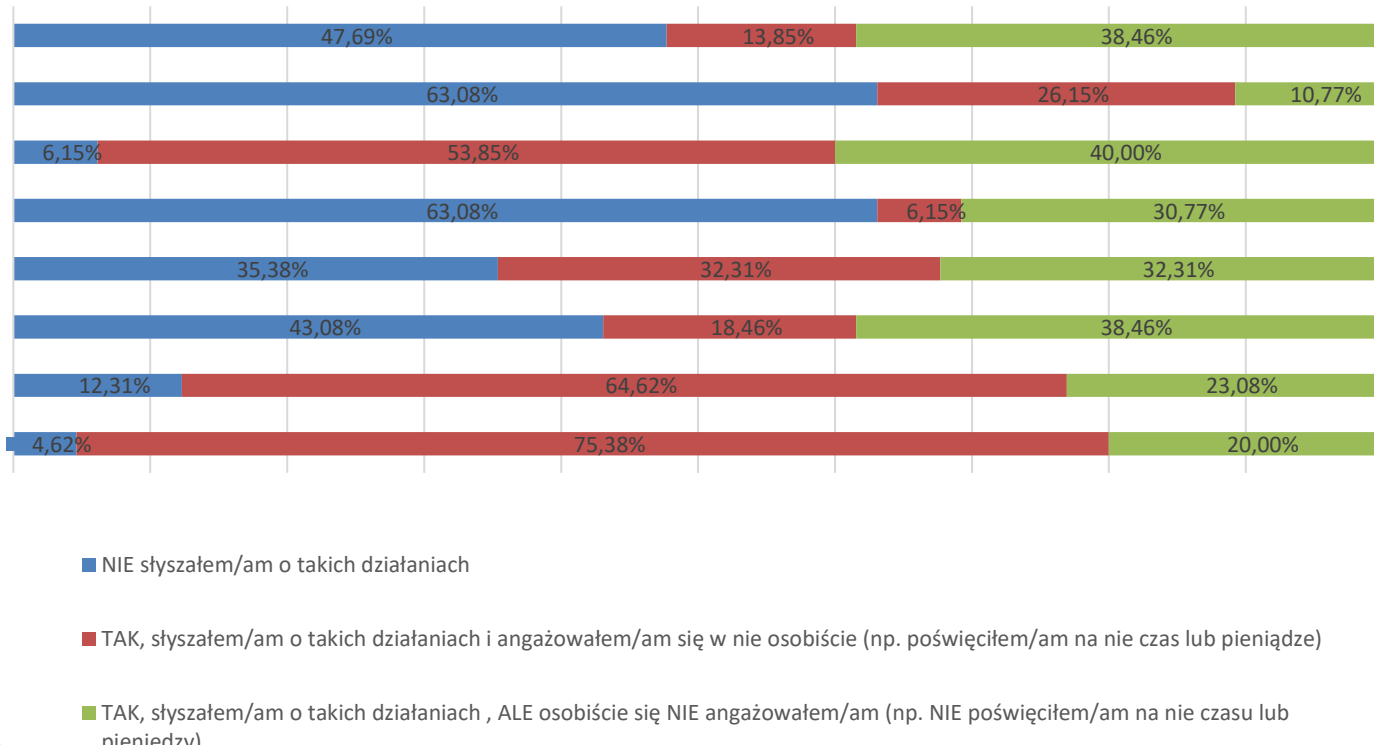
Załatwienie wizyty u dobrego lekarza/fizjoterapeuty

Odpowiedź	Procent	Liczba odpowiedzi
Tak	50,77%	33
Nie	49,23%	32
Razem	100%	65

Przypilnowanie domu/mieszkania podczas Pana/i nieobecności

Odpowiedź	Procent	Liczba odpowiedzi
Tak	63,08%	41
Nie	36,92%	24
Razem	100%	65

8. Poniżej zaprezentowano różne rodzaje działań lub wydarzeń. Proszę zaznaczyć, czy w ciągu ostatnich 12 miesięcy słyszał(a) lub angażował(a) się Pan(i) w poniższe działania:



Akcje sprzątnia okolicy, sadzenia drzew i podobne

Odpowiedź	Procent	Liczba odpowiedzi
NIE słyszałem/am o takich działaniach	47,69%	31
TAK, słyszałem/am o takich działaniach i angażowałem/am się w nie osobiście (np. poświęciłem/am na nie czas lub pieniądze)	13,85%	9
TAK, słyszałem/am o takich działaniach, ALE osobiście się NIE angażowałem/am (np. NIE poświęciłem/am na nie czasu lub pieniędzy)	38,46%	25
Razem	100%	65

Pomoc sąsiedzka np. drobne naprawy/zakupy/odbiór dziecka ze szkoły itp.

Odpowiedź	Procent	Liczba odpowiedzi
NIE słyszałem/am o takich działaniach	63,08%	41
TAK, słyszałem/am o takich działaniach i angażowałem/am się w nie osobiście (np. poświęciłem/am na nie czas lub pieniądze)	26,15%	17
TAK, słyszałem/am o takich działaniach, ALE osobiście się NIE angażowałem/am (np.	10,77%	7

NIE poświęciłem/am na nie czasu lub pieniędzy)		
Razem	100%	65

Koncerty / przedstawienia / wydarzenia kulturalne

Odpowiedź	Procent	Liczba odpowiedzi
NIE słyszałem/am o takich działaniach	6,15%	4
TAK, słyszałem/am o takich działaniach i angażowałem/am się w nie osobiście (np. poświęciłem/am na nie czas lub pieniądze)	53,85%	35
TAK, słyszałem/am o takich działaniach , ALE osobiście się NIE angażowałem/am (np. NIE poświęciłem/am na nie czasu lub pieniędzy)	40,00%	26
Razem	100%	65

Strajki/ protesty / demonstracje w jakiejś sprawie

Odpowiedź	Procent	Liczba odpowiedzi
NIE słyszałem/am o takich działaniach	63,08%	41
TAK, słyszałem/am o takich działaniach i angażowałem/am się w nie osobiście (np. poświęciłem/am na nie czas lub pieniądze)	6,15%	4
TAK, słyszałem/am o takich działaniach , ALE osobiście się NIE angażowałem/am (np. NIE poświęciłem/am na nie czasu lub pieniędzy)	30,77%	20
Razem	100%	65

Zebrania osiedlowe/ wspólnoty mieszkańców

Odpowiedź	Procent	Liczba odpowiedzi
NIE słyszałem/am o takich działaniach	35,38%	23
TAK, słyszałem/am o takich działaniach i angażowałem/am się w nie osobiście (np. poświęciłem/am na nie czas lub pieniądze)	32,31%	21
TAK, słyszałem/am o takich działaniach , ALE	32,31%	21

osobiście się NIE angażowałem/am (np. NIE poświęciłem/am na nie czasu lub pieniędzy)		
Razem	100%	65

Spotkania wspólnoty parafialnej/religijnej

Odpowiedź	Procent	Liczba odpowiedzi
NIE słyszałem/am o takich działaniach	43,08%	28
TAK, słyszałem/am o takich działaniach i angażowałem/am się w nie osobiście (np. poświęciłem/am na nie czas lub pieniądze)	18,46%	12
TAK, słyszałem/am o takich działaniach , ALE osobiście się NIE angażowałem/am (np. NIE poświęciłem/am na nie czasu lub pieniędzy)	38,46%	25
Razem	100%	65

Konsultacje społeczne organizowane przez miasto/głosowanie w budżecie obywatelskim

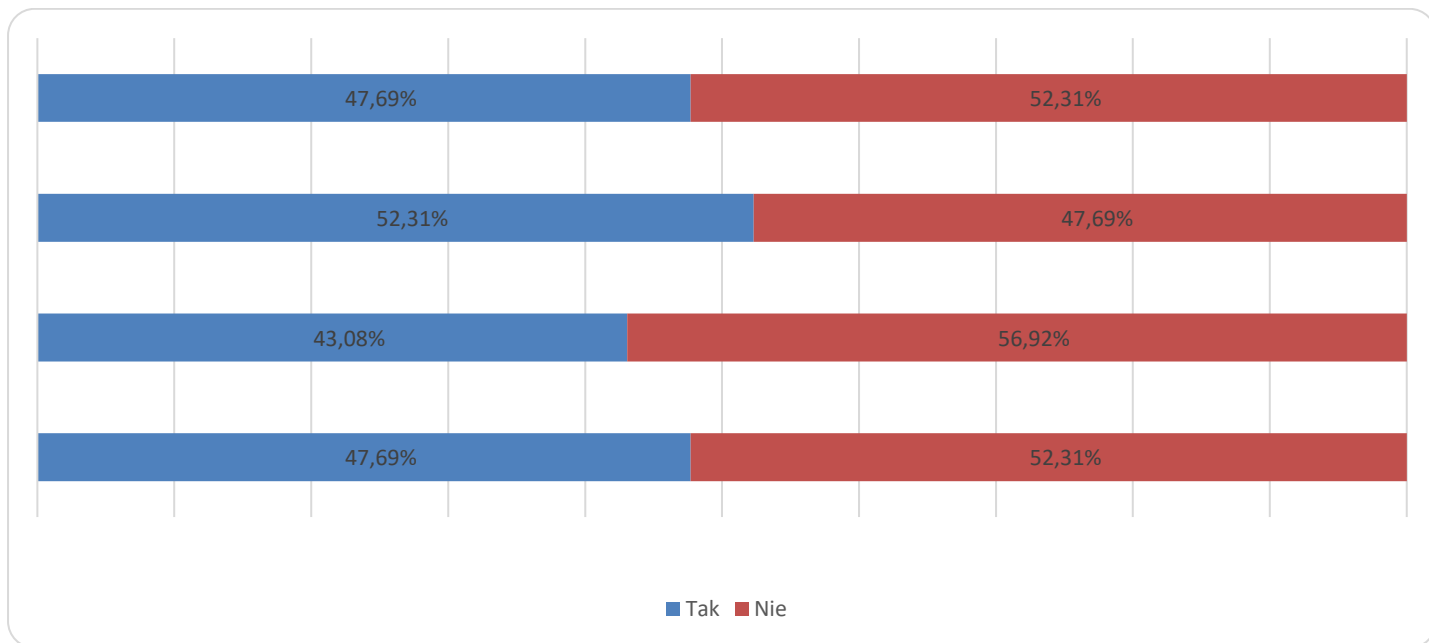
Odpowiedź	Procent	Liczba odpowiedzi
NIE słyszałem/am o takich działaniach	12,31%	8
TAK, słyszałem/am o takich działaniach i angażowałem/am się w nie osobiście (np. poświęciłem/am na nie czas lub pieniądze)	64,62%	42
TAK, słyszałem/am o takich działaniach , ALE osobiście się NIE angażowałem/am (np. NIE poświęciłem/am na nie czasu lub pieniędzy)	23,08%	15
Razem	100%	65

Akcje charytatywne (zbiórki itp.)

Odpowiedź	Procent	Liczba odpowiedzi
NIE słyszałem/am o takich działaniach	4,62%	3
TAK, słyszałem/am o takich działaniach i angażowałem/am się w nie osobiście (np. poświęciłem/am na nie czas lub pieniądze)	75,38%	49

TAK, słyszałem/am o takich działaniach , ALE osobiście się NIE angażowałem/am (np. NIE poświęciłem/am na nie czasu lub pieniędzy)	20,00%	13
Razem	100%	65

9. Czy w ciągu ostatnich 12 miesięcy poświęcił/a Pan(i) swój wolny czas na dobrowolną i nieodpłatną pomoc/pracę na rzecz



swoich sąsiadów

Odpowiedź	Procent	Liczba odpowiedzi
Tak	47,69%	31
Nie	52,31%	34
Razem	100%	65

osoby lub osób, których Pan/i NIE znał/a

Odpowiedź	Procent	Liczba odpowiedzi
Tak	52,31%	34
Nie	47,69%	31
Razem	100%	65

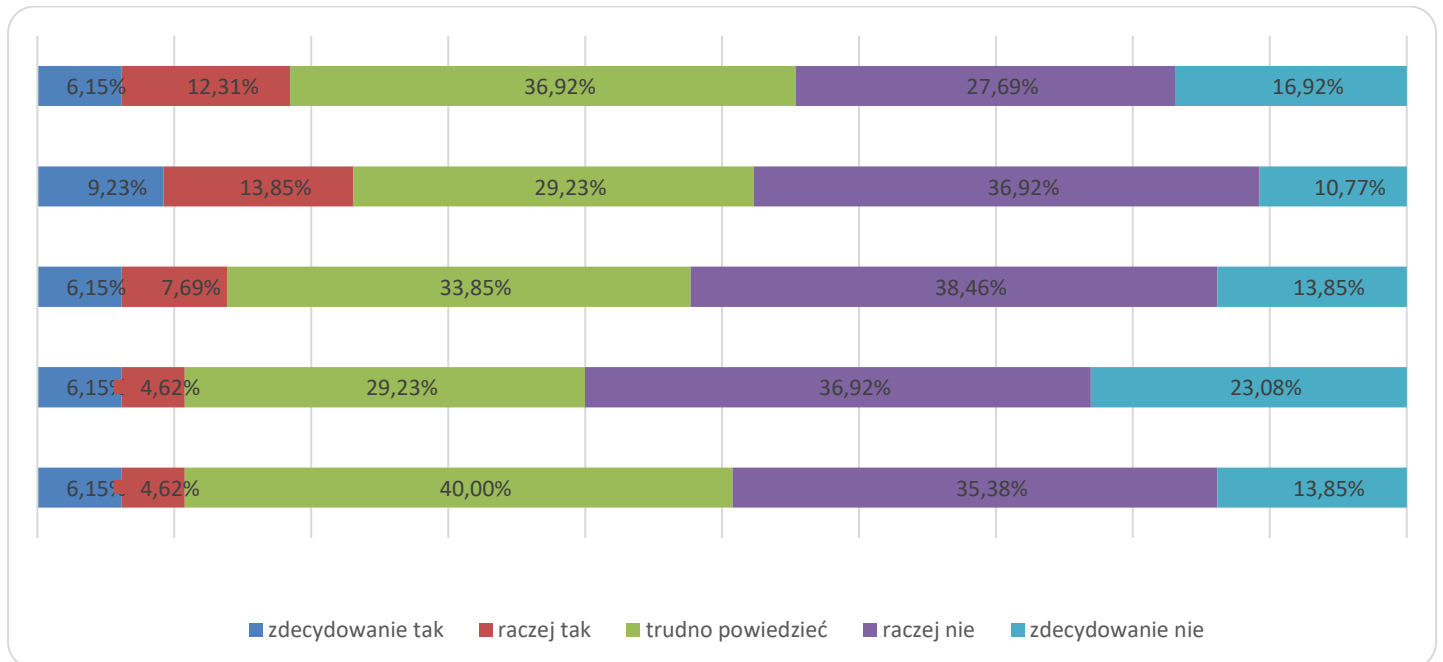
społeczności, środowiska naturalnego lub miasta

Odpowiedź	Procent	Liczba odpowiedzi
Tak	43,08%	28
Nie	56,92%	37
Razem	100%	65

organizacji społecznej -- (stowarzyszenia, fundacji) np. kluby sportowe, organizacje młodzieżowe, wspólnoty religijne, grupy artystyczne, rady rodziców, związki zawodowe itp.)

Odpowiedź	Procent	Liczba odpowiedzi
Tak	47,69%	31
Nie	52,31%	34
Razem	100%	65

10. Czy sądzi Pan(i), że byłby/byłaby Pan/i w stanie wpłynąć na decyzje dotyczące...



sposobu działania lokalnej szkoły

Odpowiedź	Procent	Liczba odpowiedzi
zdecydowanie tak	6,15%	4
raczej tak	12,31%	8
trudno powiedzieć	36,92%	24
raczej nie	27,69%	18
zdecydowanie nie	16,92%	11
Razem	100%	65

programu wydarzeń kulturalnych w mieście

Odpowiedź	Procent	Liczba odpowiedzi
zdecydowanie tak	9,23%	6
raczej tak	13,85%	9
trudno powiedzieć	29,23%	19
raczej nie	36,92%	24
zdecydowanie nie	10,77%	7
Razem	100%	65

sposobu działania Urzędu Miasta (np. organizacji pracy, godzin otwarcia, sposobu informowania)

Odpowiedź	Procent	Liczba odpowiedzi
-----------	---------	-------------------

zdecydowanie tak	6,15%	4
raczej tak	7,69%	5
trudno powiedzieć	33,85%	22
raczej nie	38,46%	25
zdecydowanie nie	13,85%	9
Razem	100%	65

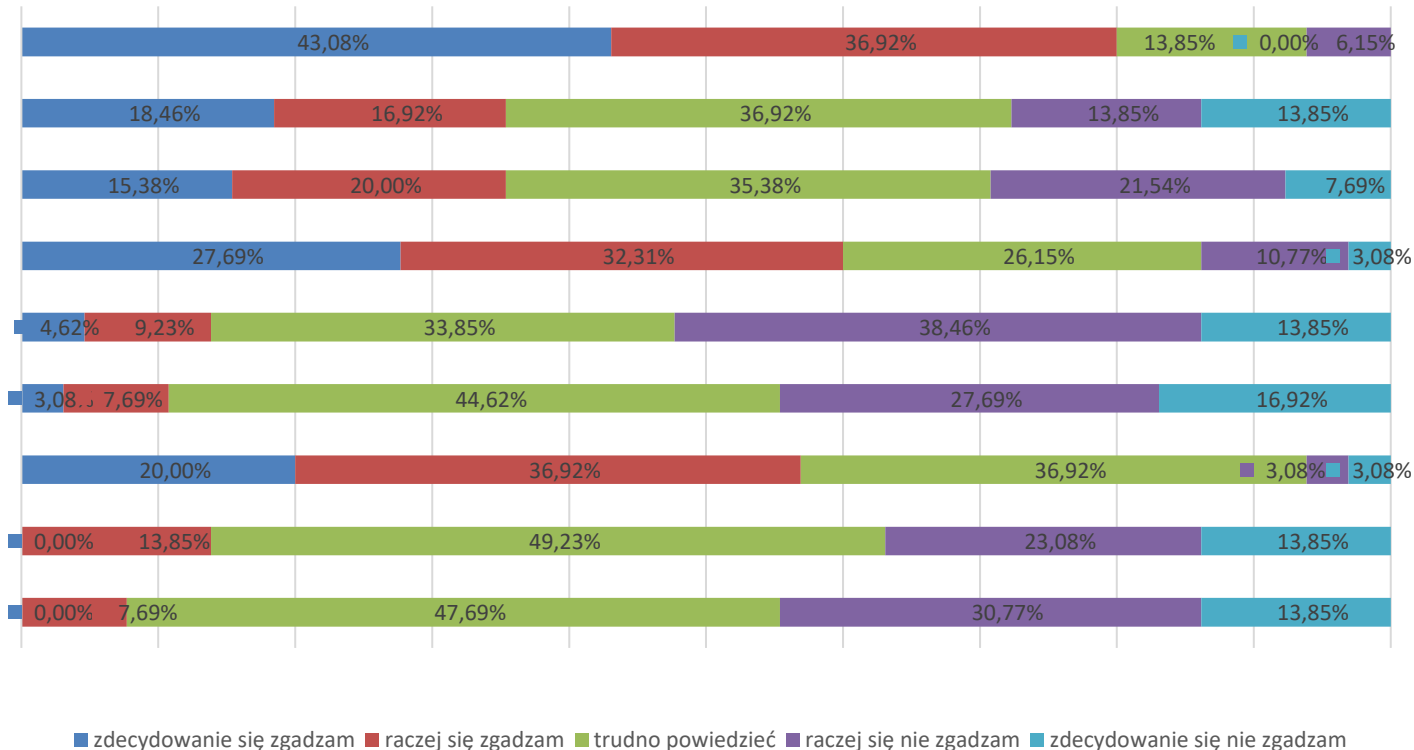
planów władz lokalnych dotyczących inwestycji w mieście

Odpowiedź	Procent	Liczba odpowiedzi
zdecydowanie tak	6,15%	4
raczej tak	4,62%	3
trudno powiedzieć	29,23%	19
raczej nie	36,92%	24
zdecydowanie nie	23,08%	15
Razem	100%	65

zagospodarowania przestrzeni publicznej

Odpowiedź	Procent	Liczba odpowiedzi
zdecydowanie tak	6,15%	4
raczej tak	4,62%	3
trudno powiedzieć	40,00%	26
raczej nie	35,38%	23
zdecydowanie nie	13,85%	9
Razem	100%	65

11. Proszę zaznaczyć, do jakiego stopnia zgadza się Pan(i) z następującymi stwierdzeniami?



Czuję się bardzo przywiązany(a) do Opoczna

Odpowiedź	Procent	Liczba odpowiedzi
zdecydowanie się zgadzam	43,08%	28
raczej się zgadzam	36,92%	24
trudno powiedzieć	13,85%	9
raczej się nie zgadzam	6,15%	4
zdecydowanie się nie zgadzam	0,00%	0
Razem	100%	65

Chciał(a)bym, żeby moje dzieci w przyszłości żyły w Opocznie

Odpowiedź	Procent	Liczba odpowiedzi
zdecydowanie się zgadzam	18,46%	12
raczej się zgadzam	16,92%	11
trudno powiedzieć	36,92%	24
raczej się nie zgadzam	13,85%	9
zdecydowanie się nie zgadzam	13,85%	9
Razem	100%	65

Czuję się zmotywowany(a) do zaangażowania się w pracę organizacji pozarządowych w moim mieście.

Odpowiedź	Procent	Liczba odpowiedzi
zdecydowanie się zgadzam	15,38%	10
raczej się zgadzam	20,00%	13
trudno powiedzieć	35,38%	23
raczej się nie zgadzam	21,54%	14
zdecydowanie się nie zgadzam	7,69%	5
Razem	100%	65

Uważam, że warto angażować się w działania organizacji pozarządowych, aby mieć realny wpływ na rozwój mojego miasta.

Odpowiedź	Procent	Liczba odpowiedzi
zdecydowanie się zgadzam	27,69%	18
raczej się zgadzam	32,31%	21
trudno powiedzieć	26,15%	17
raczej się nie zgadzam	10,77%	7
zdecydowanie się nie zgadzam	3,08%	2
Razem	100%	65

W moim mieście jest wystarczająco dużo możliwości dla rozwoju nowych działalności gospodarczych

Odpowiedź	Procent	Liczba odpowiedzi
zdecydowanie się zgadzam	4,62%	3
raczej się zgadzam	9,23%	6
trudno powiedzieć	33,85%	22
raczej się nie zgadzam	38,46%	25
zdecydowanie się nie zgadzam	13,85%	9
Razem	100%	65

Lokalne władze odpowiednio wspierają rozwój nowych firm

Odpowiedź	Procent	Liczba odpowiedzi
zdecydowanie się zgadzam	3,08%	2
raczej się zgadzam	7,69%	5
trudno powiedzieć	44,62%	29
raczej się nie zgadzam	27,69%	18
zdecydowanie się nie zgadzam	16,92%	11

Razem	100%	65
-------	------	----

Osoby z niepełnosprawnościami napotykają bariery w procesie aktywizacji zawodowej

Odpowiedź	Procent	Liczba odpowiedzi
zdecydowanie się zgadzam	20,00%	13
raczej się zgadzam	36,92%	24
trudno powiedzieć	36,92%	24
raczej się nie zgadzam	3,08%	2
zdecydowanie się nie zgadzam	3,08%	2
Razem	100%	65

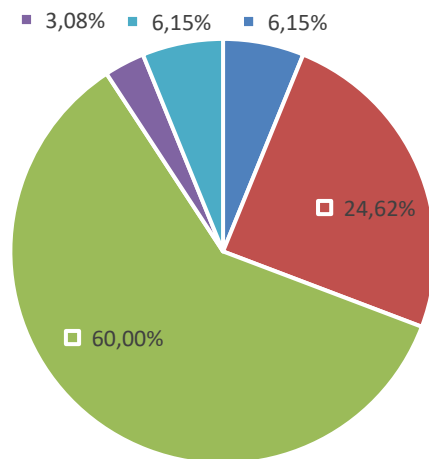
Lokalne władze i organizacje pozarządowe robią wystarczająco dużo, aby wspierać aktywizację zawodową osób z niepełnosprawnościami

Odpowiedź	Procent	Liczba odpowiedzi
zdecydowanie się zgadzam	0,00%	0
raczej się zgadzam	13,85%	9
trudno powiedzieć	49,23%	32
raczej się nie zgadzam	23,08%	15
zdecydowanie się nie zgadzam	13,85%	9
Razem	100%	65

Realizowane przez lokalne władze programy zdrowotne i profilaktyczne są wystarczające

Odpowiedź	Procent	Liczba odpowiedzi
zdecydowanie się zgadzam	0,00%	0
raczej się zgadzam	7,69%	5
trudno powiedzieć	47,69%	31
raczej się nie zgadzam	30,77%	20
zdecydowanie się nie zgadzam	13,85%	9
Razem	100%	65

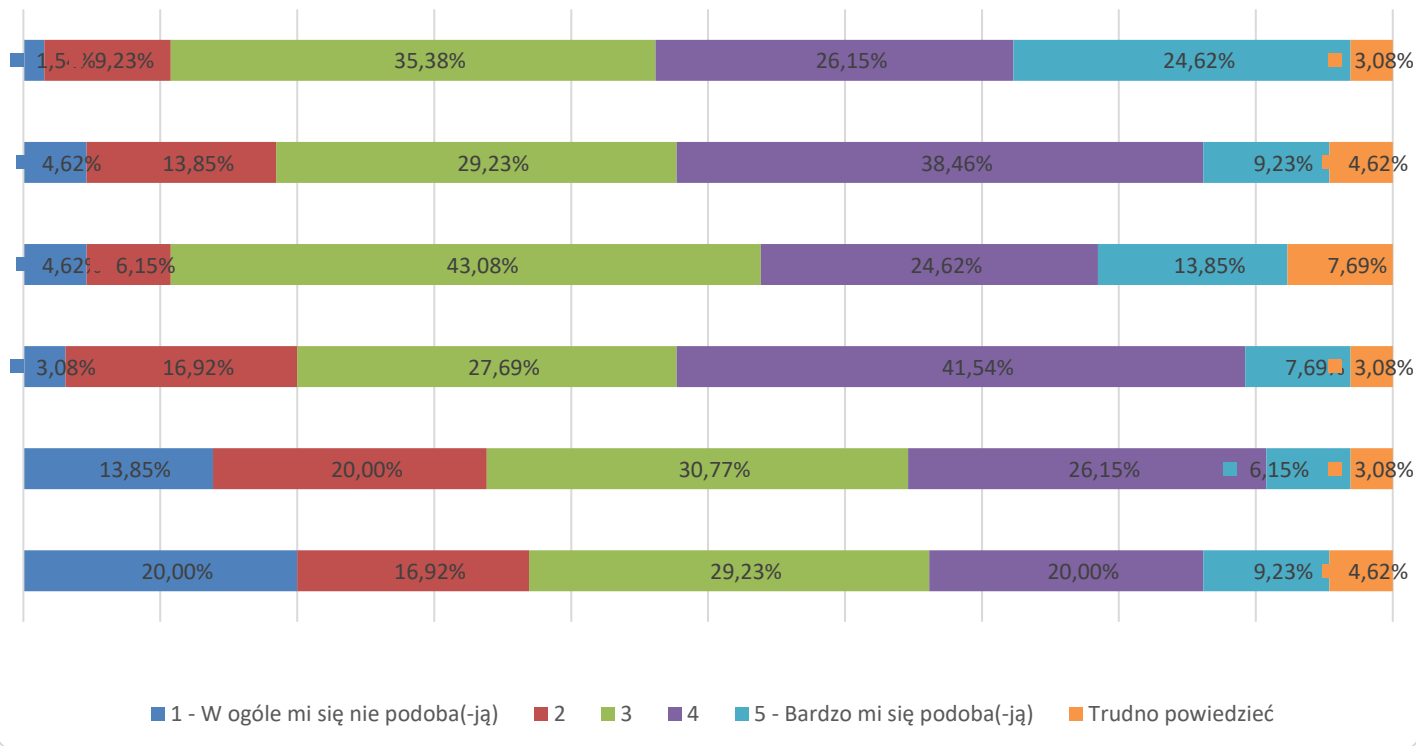
12. W jakim stopniu pod względem architektonicznym i urbanistycznym (tj. wyglądu, rozmieszczenia w przestrzeni i wygody użytkowania zabudowy), podoba się Panu(i) Opoczno ? . Proszę wybrać jedną z następujących odpowiedzi.



■ Zdecydowanie mi się nie podoba
 ■ Raczej mi się nie podoba
 ■ Raczej mi się podoba
■ Zdecydowanie mi się podoba
 ■ Trudno powiedzieć

Odpowiedź	Procent	Liczba odpowiedzi
Zdecydowanie mi się nie podoba	6,15%	4
Raczej mi się nie podoba	24,62%	16
Raczej mi się podoba	60,00%	39
Zdecydowanie mi się podoba	3,08%	2
Trudno powiedzieć	6,15%	4
Razem	100%	65

13. Jak, ogólnie rzecz biorąc, ocenia Pan(i) wygląd... (Proszę ocenić, posługując się pięciostopniową skalą, gdzie 1 oznacza „W ogóle mi się nie podoba-(ja), a 5 „Bardzo mi się podoba-(ja).)



budynku, w którym Pan/Pani mieszka?

Odpowiedź	Procent	Liczba odpowiedzi
1 - W ogóle mi się nie podoba(-ją)	1,54%	1
2	9,23%	6
3	35,38%	23
4	26,15%	17
5 - Bardzo mi się podoba(-ją)	24,62%	16
Trudno powiedzieć	3,08%	2
Razem	100%	65

najbliższego otoczenia budynku, w którym Pan/Pani mieszka (klatek schodowych, podwórek, altan śmietnikowych itp.)?

Odpowiedź	Procent	Liczba odpowiedzi
1 - W ogóle mi się nie podoba(-ją)	4,62%	3
2	13,85%	9
3	29,23%	19
4	38,46%	25
5 - Bardzo mi się podoba(-ją)	9,23%	6
Trudno powiedzieć	4,62%	3
Razem	100%	65

sklepów, punktów usługowych w Pana/Pani okolicy?

Odpowiedź	Procent	Liczba odpowiedzi
1 - W ogóle mi się nie podoba(-ją)	4,62%	3
2	6,15%	4
3	43,08%	28
4	24,62%	16
5 - Bardzo mi się podoba(-ją)	13,85%	9
Trudno powiedzieć	7,69%	5
Razem	100%	65

obiektów publicznych znajdujących w Pana/Pani okolicy (ośrodków kultury, bibliotek, szkół, kościołów, przychodni itp.)?

Odpowiedź	Procent	Liczba odpowiedzi
1 - W ogóle mi się nie podoba(-ją)	3,08%	2
2	16,92%	11
3	27,69%	18
4	41,54%	27
5 - Bardzo mi się podoba(-ją)	7,69%	5
Trudno powiedzieć	3,08%	2
Razem	100%	65

małej architektury w sąsiedztwie (ławki, latarnie, kosze na śmieci, stojaki rowerowe, elementy do ćwiczeń, place zabaw)?

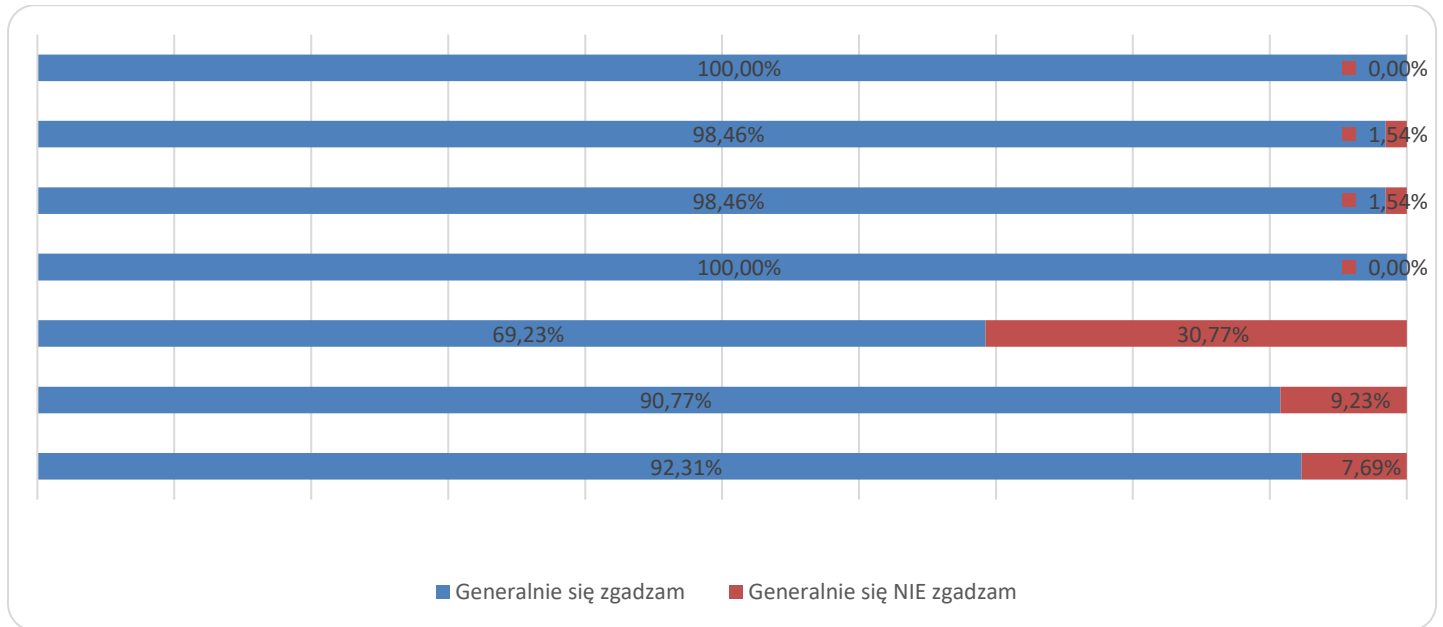
Odpowiedź	Procent	Liczba odpowiedzi
1 - W ogóle mi się nie podoba(-ją)	13,85%	9
2	20,00%	13
3	30,77%	20
4	26,15%	17
5 - Bardzo mi się podoba(-ją)	6,15%	4
Trudno powiedzieć	3,08%	2
Razem	100%	65

terenów zieleni publicznej (parków, skwerów itp.) w Pana/Pani okolicy?

Odpowiedź	Procent	Liczba odpowiedzi
1 - W ogóle mi się nie podoba(-ją)	20,00%	13
2	16,92%	11

3	29,23%	19
4	20,00%	13
5 - Bardzo mi się podoba(-ją)	9,23%	6
Trudno powiedzieć	4,62%	3
Razem	100%	65

14. Czy zgadza się Pan(i) z następującymi stwierdzeniami (opiniami):



Ładna zabudowa i otoczenie sprawiają, że ludzie lepiej się czują

Odpowiedź	Procent	Liczba odpowiedzi
Generalnie się zgadzam	100,00%	65
Generalnie się NIE zgadzam	0,00%	0
Razem	100%	65

Jest dla mnie ważne, wśród jakich budynków albo w jakim otoczeniu mieszkam

Odpowiedź	Procent	Liczba odpowiedzi
Generalnie się zgadzam	98,46%	64
Generalnie się NIE zgadzam	1,54%	1
Razem	100%	65

Sposób zaplanowania i urządzenia przestrzeni publicznej wpływa na jakość życia społeczności lokalnej

Odpowiedź	Procent	Liczba odpowiedzi
Generalnie się zgadzam	98,46%	64
Generalnie się NIE zgadzam	1,54%	1
Razem	100%	65

Zieleń miejska jest koniecznym elementem przestrzeni publicznej

Odpowiedź	Procent	Liczba odpowiedzi
Generalnie się zgadzam	100,00%	65
Generalnie się NIE zgadzam	0,00%	0
Razem	100%	65

Przestrzeń publiczna jest traktowana jako „ziemia niczyja” -- – mieszkańcy nie czują współodpowiedzialności za jej wygląd i nie jest dla nich ważna

Odpowiedź	Procent	Liczba odpowiedzi
Generalnie się zgadzam	69,23%	45
Generalnie się NIE zgadzam	30,77%	20
Razem	100%	65

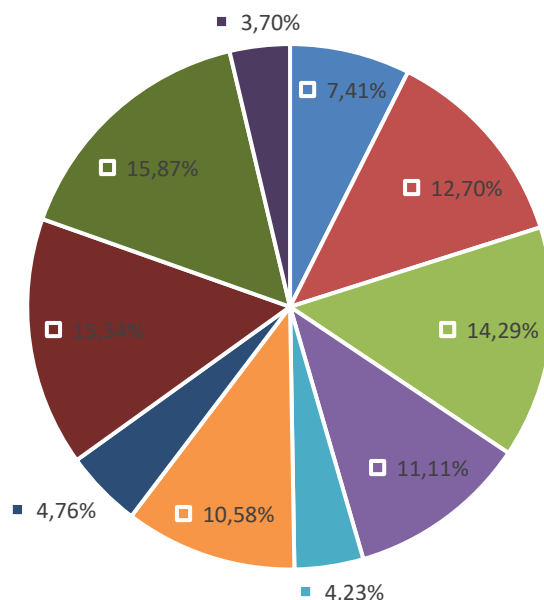
Zadbana przestrzeń sprzyja rozwojowi lokalnych biznesów

Odpowiedź	Procent	Liczba odpowiedzi
Generalnie się zgadzam	90,77%	59
Generalnie się NIE zgadzam	9,23%	6
Razem	100%	65

Przy realizacjach związanych z przestrzeniami publicznymi warto ponieść większe koszty by zapewnić wyższą jakość i estetykę projektu

Odpowiedź	Procent	Liczba odpowiedzi
Generalnie się zgadzam	92,31%	60
Generalnie się NIE zgadzam	7,69%	5
Razem	100%	65

15. Przypuśćmy, że z różnych powodów decyduje się Pan(i) na zmianę dotychczasowego miejsca zamieszkania. Które z poniższych elementów byłyby istotne przy wyborze nowego mieszkania lub domu w Opocznie? Proszę wskazać 3 kluczowe elementy. Proszę zaznaczyć właściwe odpowiedzi.



- Czyste, zadbane chodniki, ulice.
- Bliskość miejsca pracy.
- Obecność w okolicy obiektów użyteczności publicznej, takich jak: urzędy, sklepy, boiska, basen, szkoły, przedszkola, przychodnie itp.
- Dobra komunikacja z innymi dzielnicami/osiedlami, dobry dojazd do miejsca zamieszkania, dobry dojazd do miejsca pracy. Wygląd zewnętrzny budynku.
- Zagospodarowanie okolicy, jakość i dostępność małej architektury.
- Przestrzeń publiczna w okolicy/ dostępne miejsca spotkań jak np.: parki, place zabaw, siłownie, miejsca rekreacyjne..
- Zastosowane ekologiczne i energooszczędne rozwiązania w budynku i jego bezpośrednim otoczeniu.
- Dużo zieleni i wolnej przestrzeni w otoczeniu miejsca zamieszkania.
- Bezpieczna okolica (monitoring, brak nielegalnego graffiti, oznak wandalizmu, nielegalnego parkowania).
- Możliwość uczestniczenia w życiu lokalnej społeczności i współdecydowania o sprawach kluczowych dla jej rozwoju.

Odpowiedź	Procent	Liczba odpowiedzi
Czyste, zadbane chodniki, ulice.	7,41%	14
Bliskość miejsca pracy.	12,70%	24
Obecność w okolicy obiektów użyteczności publicznej, takich jak: urzędy, sklepy, boiska, basen, szkoły, przedszkola, przychodnie itp.	14,29%	27
Dobra komunikacja z innymi dzielnicami/osiedlami, dobry dojazd do miejsca zamieszkania, dobry	11,11%	21

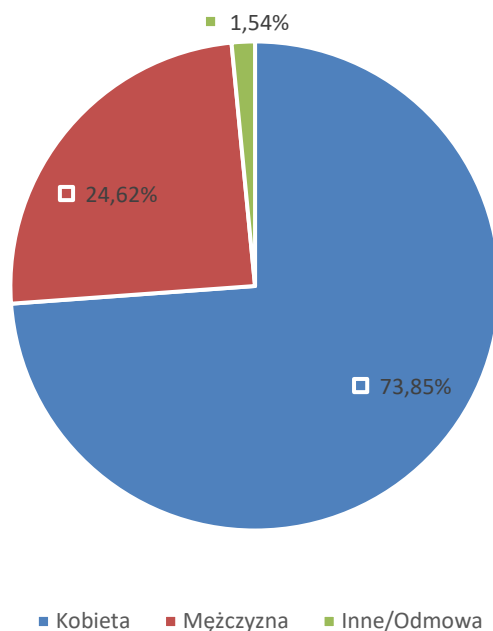
dojazd do miejsca pracy. Wygląd zewnętrzny budynku.		
Zagospodarowanie okolicy, jakość i dostępność małej architektury.	4,23%	8
Przestrzeń publiczna w okolicy/ dostępne miejsca spotkań jak np.: parki, place zabaw, siłownie, miejsca rekreacyjne..	10,58%	20
Zastosowane ekologiczne i energooszczędne rozwiązania w budynku i jego bezpośrednim otoczeniu.	4,76%	9
Dużo zieleni i wolnej przestrzeni w otoczeniu miejsca zamieszkania.	15,34%	29
Bezpieczna okolica (monitoring, brak nielegalnego graffiti, oznak wandalizmu, nielegalnego parkowania).	15,87%	30
Możliwość uczestniczenia w życiu lokalnej społeczności i współdecydowania o sprawach kluczowych dla jej rozwoju.	3,70%	7
Razem	100%	189

W którym roku się Pan(i) urodził(a)?

Odpowiedź	Procent	Liczba odpowiedzi
1955	1,54%	1
1957	1,54%	1
1962	3,08%	2
1964	3,08%	2
1966	1,54%	1
1967	1,54%	1
1969	1,54%	1
1971	3,08%	2

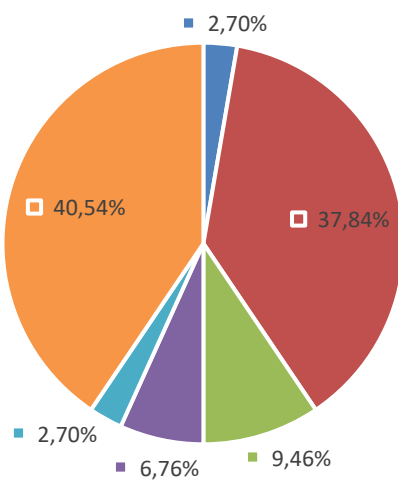
1972	1,54%	1
1973	1,54%	1
1974	1,54%	1
1975	3,08%	2
1976	4,62%	3
1977	4,62%	3
1978	3,08%	2
1979	7,69%	5
1980	6,15%	4
1981	4,62%	3
1982	6,15%	4
1983	3,08%	2
1985	4,62%	3
1986	4,62%	3
1987	3,08%	2
1988	1,54%	1
1989	1,54%	1
1990	4,62%	3
1991	6,15%	4
1993	3,08%	2
1995	3,08%	2
2004	3,08%	2
Razem	100%	65

Płeć



Odpowiedź	Procent	Liczba odpowiedzi
Kobieta	73,85%	48
Mężczyzna	24,62%	16
Inne/Odmowa	1,54%	1
Razem	100%	65

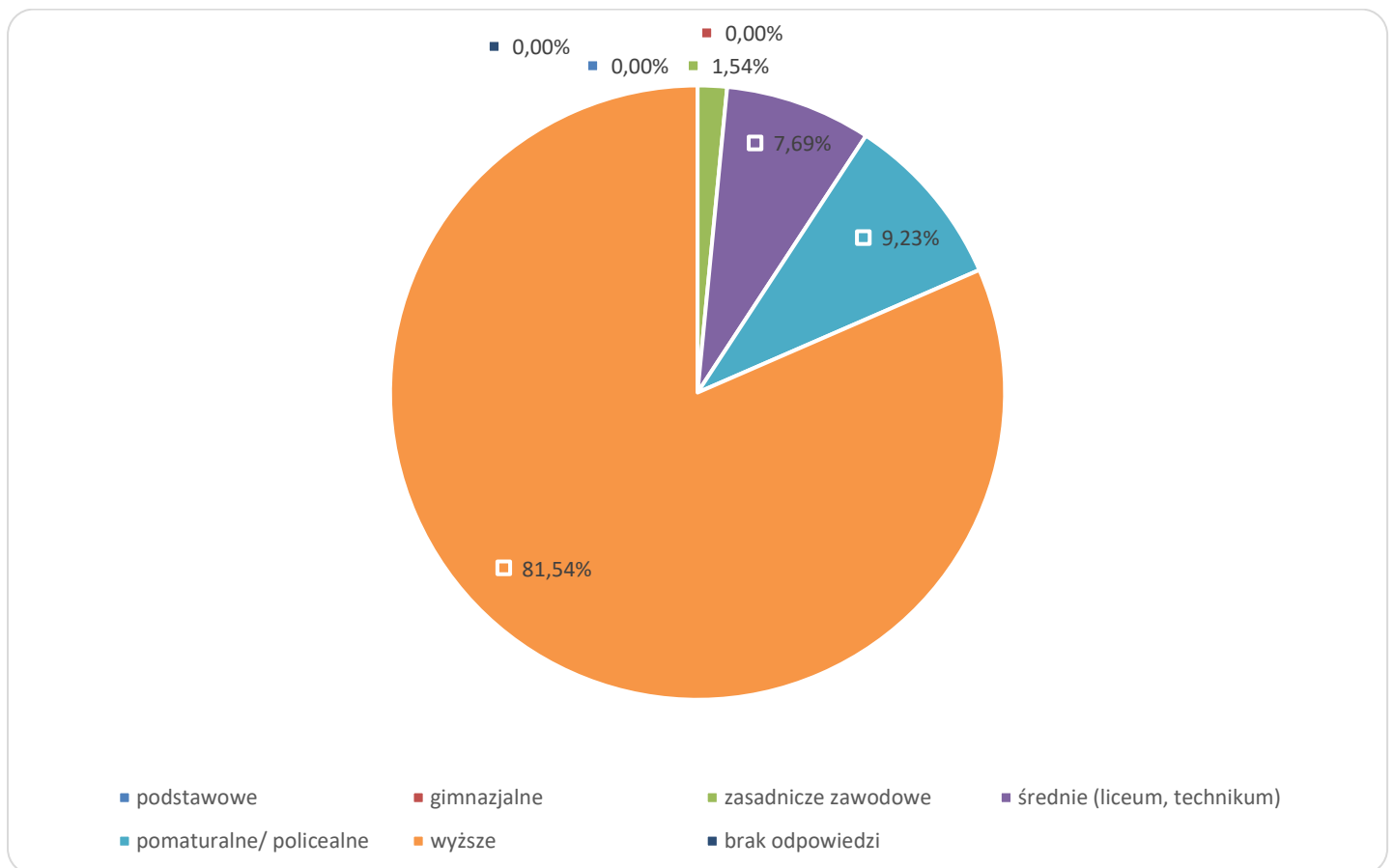
Proszę zaznaczyć określenia, które odnoszą się do Pana(i) osoby. Proszę zaznaczyć właściwe odpowiedzi



- Jestem obcokrajowcem (migrantem/uchodźcą)
- Jestem rodzicem małego dziecka/małych dzieci/ kobietą w ciąży
- Jestem osobą z niepełnosprawnością/-ami
- Jestem seniorem/ seniorką
- Mam problemy z poruszaniem się
- Żadne z powyższych

Odpowiedź	Procent	Liczba odpowiedzi
Jestem obcokrajowcem (migrantem/uchodźcą)	2,70%	2
Jestem rodzicem małego dziecka/małych dzieci/ kobietą w ciąży	37,84%	28
Jestem osobą z niepełnosprawnością/-ami	9,46%	7
Jestem seniorem/ seniorką	6,76%	5
Mam problemy z poruszaniem się	2,70%	2
Żadne z powyższych	40,54%	30
Razem	100%	74

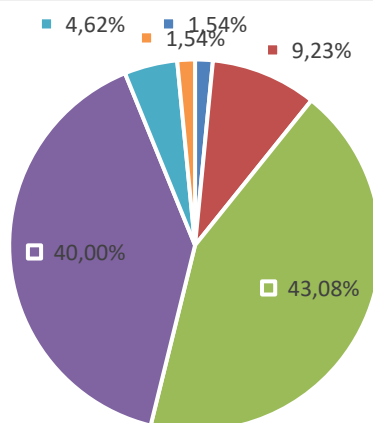
Jakie jest Pana(i) wykształcenie? Proszę wybrać jedną z następujących odpowiedzi



Odpowiedź	Procent	Liczba odpowiedzi
podstawowe	0,00%	0
gimnazjalne	0,00%	0
zasadnicze zawodowe	1,54%	1
średnie (liceum, technikum)	7,69%	5

pomaturalne/ policealne	9,23%	6
wyższe	81,54%	53
brak odpowiedzi	0,00%	0
Razem	100%	65

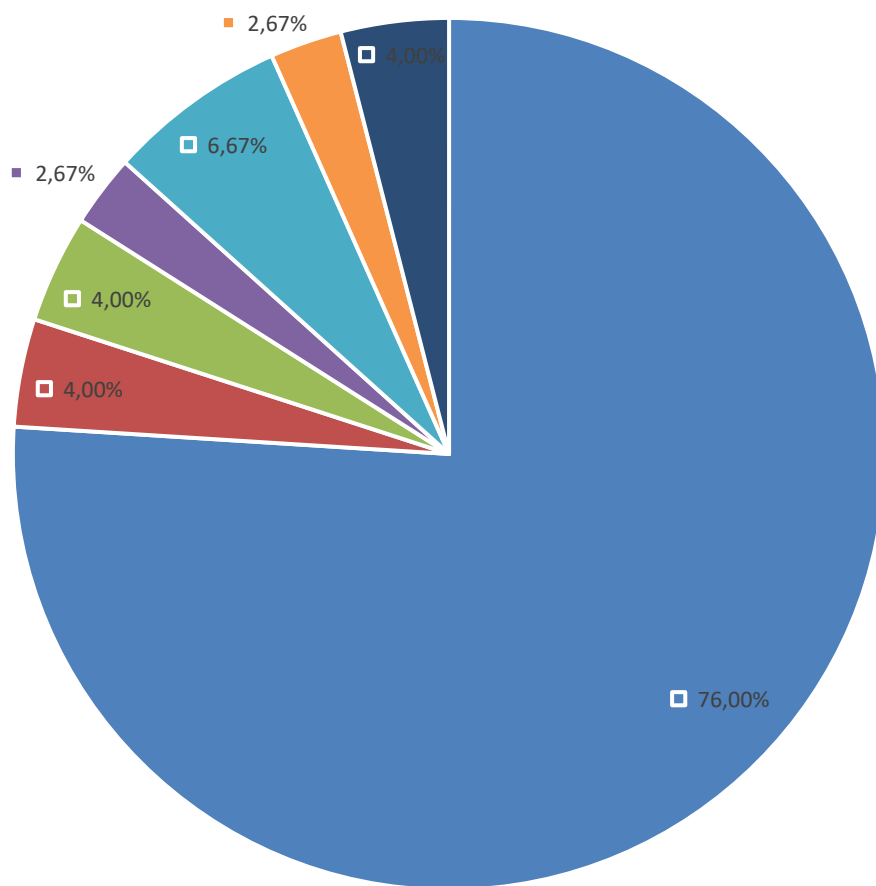
Jak ocenił(a)by Pan(i) swoją sytuację materialną? Proszę wybrać jedną z następujących odpowiedzi



- Żyję bardzo biednie – nie starcza mi nawet na podstawowe potrzeby
- Żyję skromnie – muszę na co dzień bardzo oszczędnie gospodarować
- Żyję średnio – wystarcza mi na co dzień, ale muszę oszczędzać na poważniejsze zakupy
- Żyję dobrze – wystarcza mi na wiele bez specjalnego oszczędzania
- Żyję bardzo dobrze – mogę pozwolić sobie na pewien luksus
- Trudno powiedzieć

Odpowiedź	Procent	Liczba odpowiedzi
Żyję bardzo biednie – nie starcza mi nawet na podstawowe potrzeby	1,54%	1
Żyję skromnie – muszę na co dzień bardzo oszczędnie gospodarować	9,23%	6
Żyję średnio – wystarcza mi na co dzień, ale muszę oszczędzać na poważniejsze zakupy	43,08%	28
Żyję dobrze – wystarcza mi na wiele bez specjalnego oszczędzania	40,00%	26
Żyję bardzo dobrze – mogę pozwolić sobie na pewien luksus	4,62%	3
Trudno powiedzieć	1,54%	1
Razem	100%	65

Jaka jest obecnie Pana/i sytuacja zawodowa? Proszę zaznaczyć właściwe odpowiedzi



- Pracuję zawodowo, prowadzę działalność gospodarczą lub gospodarstwo rolne
- Pracuję dorywczo
- Nie pracuję zawodowo, ale poszukuję pracy
- Nie pracuję zawodowo i nie poszukuję pracy (np. prowadzę dom)
- Jestem emerytem/tką, rencist/tką
- Uczę się, studiuję
- Trudno powiedzieć

Odpowiedź	Procent	Liczba odpowiedzi
Pracuję zawodowo, prowadzę działalność gospodarczą lub gospodarstwo rolne	76,00%	57
Pracuję dorywczo	4,00%	3
Nie pracuję zawodowo, ale poszukuję pracy	4,00%	3
Nie pracuję zawodowo i nie poszukuję pracy (np. prowadzę dom)	2,67%	2

Jestem emerytem/tką, rencist/tką	6,67%	5
Uczę się, studiuję	2,67%	2
Trudno powiedzieć	4,00%	3
Razem	100%	75

PODSUMOWANIE

Wyniki ankiety posłużą nie tylko do określenia priorytetów w zakresie inwestycji infrastrukturalnych i działań społecznych, ale również do wzmocnienia zaangażowania mieszkańców w procesy decyzyjne dotyczące rozwoju gminy.

Z uzyskanych odpowiedzi w ankiecie wynika, że:

-zadowolenie mieszkańców z działań Miasta w różnych obszarach jest umiarkowane. Istnieją jednak istotne obszary do poprawy, szczególnie w zakresie finansowania dla przedsiębiorstw oraz wsparcia dla mniejszości;

-mieszkańcy Opoczna kładą duży nacisk na działania związane z ochroną środowiska oraz bezpieczeństwem publicznym. Warto zauważyć, że rozwój transportu publicznego oraz wsparcie dla zdrowia społecznego są również postrzegane jako kluczowe obszary do inwestycji. Te priorytety mogą stanowić fundament dla zrównoważonego rozwoju miasta w nadchodzących latach;

-opinie mieszkańców Opoczna są zróżnicowane. W szczególności istnieje potrzeba poprawy warunków dla przedsiębiorczości oraz zatrudnienia. Z drugiej strony pozytywne nastawienie do aktywności społecznej i innowacji może stanowić solidną podstawę do dalszego rozwoju miasta;

-potrzeby mieszkańców Opoczna w zakresie wsparcia społecznego i gospodarczego są zróżnicowane. Kluczowe jest dalsze rozwijanie programów skierowanych do osób zainteresowanych przedsiębiorczością oraz tych znajdujących się w trudnej sytuacji życiowej. Dodatkowo, uwzględnienie potrzeb młodzieży i rodzin z dziećmi może przyczynić się do stworzenia bardziej zrównoważonego rozwoju lokalnej społeczności;

-mieszkańcy są bardzo zainteresowani ekologicznymi i społecznymi inicjatywami, które mogą poprawić jakość życia w Opocznie. Wykazują chęć do zaangażowania się w działania proekologiczne oraz wspierające aktywność fizyczną i społeczną;

-różnorodność w relacjach społecznych mieszkańców Opoczna jest znaczna. Wysoki odsetek osób utrzymujących kontakty z osobami starszymi lub młodszymi oraz o różnych poziomach wykształcenia i statusie materialnym wskazuje na otwartość społeczną i chęć do budowania relacji międzyludzkich. Z drugiej strony niska liczba znajomości z obcokrajowcami może stanowić wyzwanie dla lokalnej integracji społecznej;

-możliwości uzyskania wsparcia od znajomych spoza rodziny są różne. Wysoki odsetek osób gotowych do oferowania pomocy w codziennych sprawach oraz w sytuacjach kryzysowych świadczy o silnej więzi społecznej i wspólnotowości mieszkańców Opoczna. Z drugiej strony niska liczba osób mogących pomóc w znalezieniu pracy oraz nieco ograniczone możliwości wsparcia w zakresie opieki nad dziećmi wskazują na obszary wymagające dalszego rozwoju i integracji społecznej;

-działania społeczne oraz poziom zaangażowania mieszkańców Opoczna jest odmienny. Wiele osób jest świadomych wydarzeń kulturalnych oraz akcji charytatywnych i aktywnie uczestniczy w tych inicjatywach. Jednakże istnieją obszary wymagające większej promocji i zaangażowania — szczególnie akcje ekologiczne oraz pomoc sąsiedzka;

-zaangażowanie mieszkańców Opoczna w dobrowolną i nieodpłatną pomoc jest umiarkowane. Choć niemal połowa respondentów angażuje się w pomoc sąsiedzka oraz organizacjom społecznym, to jednak istnieje wiele obszarów wymagających poprawy — szczególnie w zakresie działań na rzecz społeczności i środowiska naturalnego;

-poczucie wpływu mieszkańców Opoczna na decyzje dotyczące różnych aspektów życia lokalnego jest niskie. Wysoki odsetek osób mających wątpliwości, co do swojego wpływu oraz sceptycznych wobec możliwości angażowania się w sprawy społeczności może sugerować potrzebę poprawy komunikacji i współpracy między władzami a mieszkańcami;

-mieszkańcy Opoczna mają mieszane uczucia, dotyczące ich przywiązania do miasta oraz gotowości do zaangażowania społecznego. Silne przywiązanie kontrastuje z niskim poziomem pewności, co do przyszłości dzieci oraz możliwości rozwoju lokalnego. Istnieje potrzeba zwiększenia komunikacji między mieszkańcami a władzami lokalnymi oraz promowania aktywności obywatelskiej i wspierania organizacji pozarządowych jako istotnego elementu życia społecznego;

-mieszkańcy Opoczna mają ogólnie pozytywne odczucia wobec architektury i urbanistyki swojego miasta. Pozytywna ocena architektury i urbanistyki Opoczna stanowi solidną podstawę do dalszego rozwoju miasta;

-mieszkańcy mają mieszane uczucia, dotyczące wyglądu różnych aspektów ich otoczenia. Choć wiele osób ocenia pozytywnie swój budynek oraz obiekty publiczne, to jednak istnieje znaczny odsetek neutralnych i negatywnych ocen dotyczących sklepów oraz terenów zieleni;

-mieszkańcy Opoczna mają silne przekonania dotyczące wpływu architektury i przestrzeni publicznej na ich życie. Wysoki poziom zgody z większością stwierdzeń sugeruje dużą świadomość społeczną oraz chęć do angażowania się w działania mające na celu poprawę estetyki miasta;

-mieszkańcy wskazali różne czynniki wpływające na decyzję o wyborze nowego miejsca zamieszkania w Opocznie. Najważniejszymi elementami są obecność obiektów użyteczności publicznej oraz bliskość miejsca pracy. Mieszkańcy cenią sobie również bezpieczeństwo oraz dostęp do terenów zielonych.

Przeprowadzone badanie ankietowe dostarczyło cennych informacji, które mogą stanowić punkt wyjścia do dalszych działań na rzecz poprawy jakości życia w Opocznie. Współpraca mieszkańców z władzami oraz aktywne uczestnictwo w życiu społecznym, będą kluczowe dla stworzenia miasta, które nie tylko spełnia oczekiwania mieszkańców, ale także staje się miejscem przyjaznym dla przyszłych pokoleń.